

## ENQUETES : DATA 2017

### DELAI MOYEN DE RECHERCHE DU 1<sup>er</sup> EMPLOI (mois)

Average length of job search (months)  
Durchschnittliche Zeit der Arbeitssuche (Monate)  
Plazo medio de búsqueda de empleo (meses)

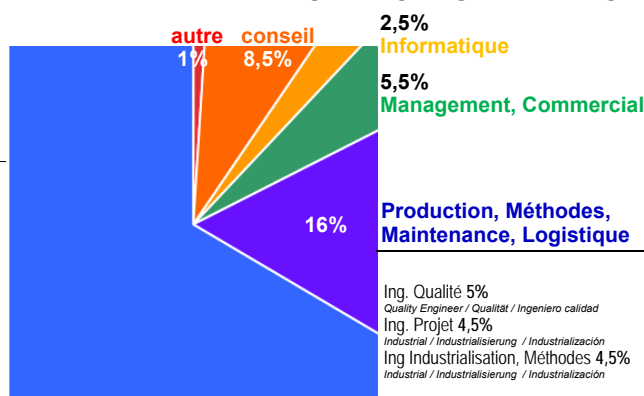


### FONCTION PRINCIPALE EXERCEE PAR LES DIPLOMES - 1<sup>er</sup> EMPLOI

Funcion / Beruf / Función  
Diplômés 2014 à 2016

**66,5%**  
**Recherche, Etudes et Développement**

Ing. Bureau d'Etudes 38%  
Design / Konstruktionsbüro / estudios y desarrollo  
Ing Etudes & dvpt 10,5%  
Development / Forschung & Entwicklung / estudios Designer 5%  
Designer / Designer / Diseñador  
Architecte produit 4,5%  
Product architecture / Produktarchitektur / Arquitectura del producto  
Ing. Recherche 3%  
Research Engineer / Forschung / Investigación



### Les diplômés de 2014 à 2016 sont :

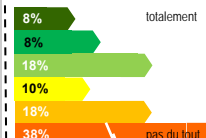


**83,5%** des diplômés 2016 en activité jugent leur emploi en adéquation avec leur niveau de formation.

**85,5%** des diplômés 2016 en activité jugent leur formation en adéquation avec le secteur pour lequel ils travaillent.

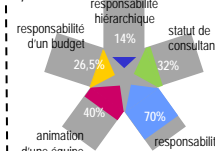
### Le 1<sup>er</sup> emploi intègre-t-il le développement durable ?

Diplômés 2016



### 1<sup>er</sup> emploi, 1<sup>eres</sup> responsabilités

Diplômés 2016



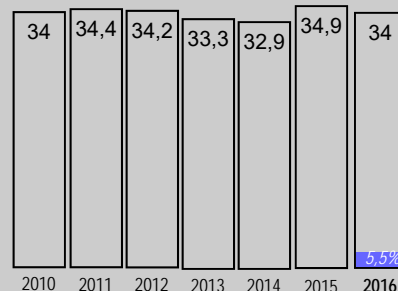
### 1<sup>er</sup> EMPLOI : Taille des entreprises qui recrutent

Company size / Größe der Firmen / Tamaño de las empresas Diplômés 2014 à 2016

	moins de 10 salariés TPE : très petites entreprises less than 10 persons / weniger als 10 Personen / menos de 10 personas	<b>10%</b>
	de 10 à 250 salariés PME: petites et moyennes entreprises from 10 to 250 persons / von 10 zu 250 Personen / de 10 a 250 personas	<b>31%</b>
	de 250 à 5000 salariés ETI : entreprises de taille intermédiaire from 250 to 5000 persons / von 250 zu 5000 Personen / de 250 a 5000 personas	<b>24,5%</b>
	plus de 5000 salariés grandes entreprises more than 5000 persons / mehr als 5000 Personen / más de 5000 personas	<b>34,5%</b>

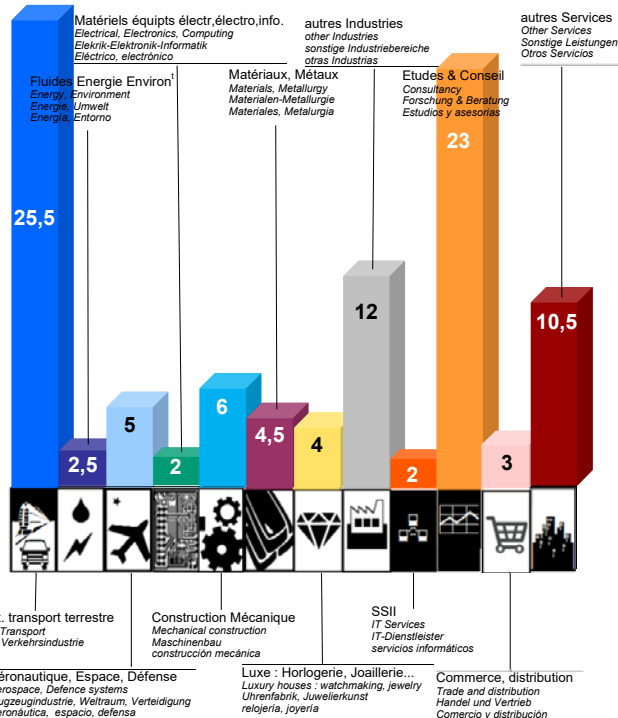
### Rémunération brute moyenne (k. euros)

Average gross salary (1st job)  
Brutto Mittelgehalt (1ste Stelle)  
monto bruto medio de la remuneración  
Part des primes et avantages



### 1<sup>er</sup> EMPLOI : LES SECTEURS D'ACTIVITES QUI RECRUTENT (%)

Sectors of activity  
Tätigkeitsbereiche  
Sectores de actividad  
Diplômés 2014 à 2016



### Diplômés EDIM 2016 Géographie du 1<sup>er</sup> emploi

## international

57% des diplômés en activité ont une mission liée à l'international.

17,5% des diplômés en activité ont débuté par un 1<sup>er</sup> emploi à l'international.

## local

18,5% des diplômés en activité travaillent à moins de 100 km de l'UTBM.

27% des diplômés en activité travaillent à moins de 200 km de l'UTBM.



92,5% des diplômés en activité ont le statut de cadre.



Retrouvez toutes les synthèses :  
Ingénieurs UTBM,  
formation initiale et continue, par spécialité,  
formation par apprentissage...

sur [www.utbm.fr](http://www.utbm.fr)