

INGENIEURS DIPLOMES UTBM

ENQUETES : DATA 2020

Le point sur la situation de 1205 ingénieurs UTBM diplômés de 2017 à 2019 (soit 74,5% de l'effectif total des trois dernières promotions concernées).

FICHE TECHNIQUE

Enquêtes 1^{er} Emploi réalisées en février-mars 2020, Enquêtes Informations Mises à Jour en mai-juin 2020.

1 616 ingénieurs ont été diplômés en formation initiale et continue à l'UTBM en 2017, 2018 et 2019. La présente synthèse concerne le traitement des situations de ces ingénieurs UTBM.

Direction des Relations Entreprises Observatoire des Métiers

Questionnaire : réseau INSA-UT / CGE

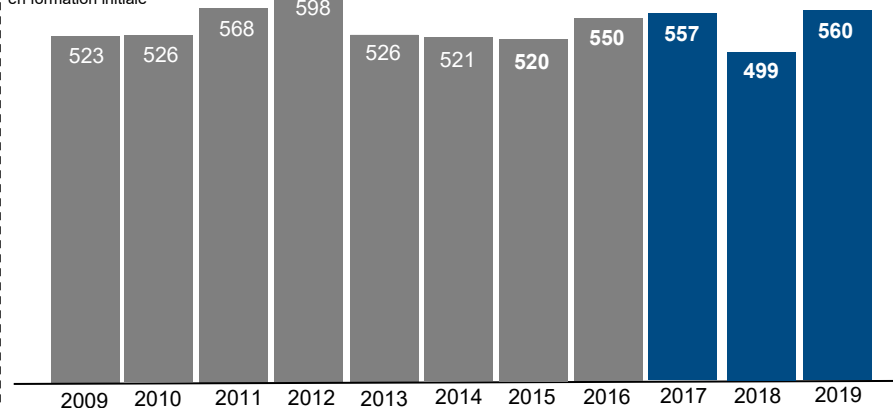
Conception, E-mailing, Traitement et Synthèse, Enquêtes en ligne : Jérôme HORLACHER

Mise à jour des données personnelles & professionnelles des diplômés : Marie-Nadine MAIRE

Contact : jerome.horlacher@utbm.fr

NOMBRE D'INGENIEURS DIPLOMES

en formation initiale

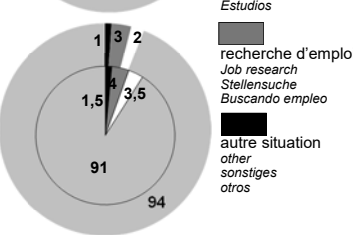


SITUATION DES DIPLOMES (%)

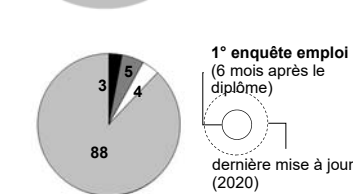
2017



2018

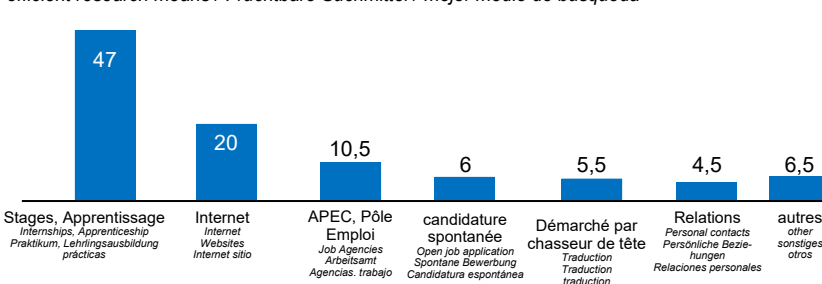


2019



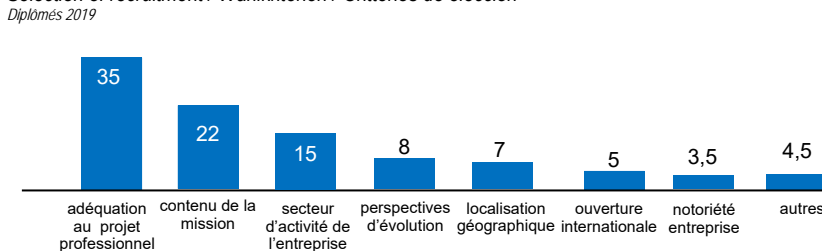
1^{er} EMPLOI : MOYENS DE RECHERCHE EFFICACE (%)

efficient research means / Fruchtbare Suchmittel / mejor medio de búsqueda



1^{er} EMPLOI : CRITERES DE CHOIX (%)

Selection of recruitment / Wahlkriterien / Criterios de elección




GEOGRAPHIE DU 1^{er} EMPLOI

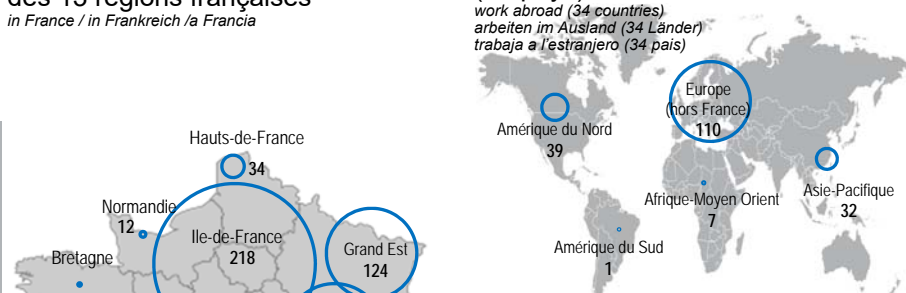
15,5% travaillent à moins de 100 km de l'UTBM,
25,5% travaillent à moins de 200 km de l'UTBM

Une présence dans 12 des 13 régions françaises

18,5% travaillent à l'international (34 pays)



Région	Nb de diplômés
Belfort-Montbéliard	71
Haute Saône	3
Doubs (hors PMA)	22
Haut Rhin	51
Vosges	3
Suisse BS, BL, JU	10
Jura	6
Bas Rhin	54
Suisse BE, NE, SO, VD, ZU	18
Côte d'Or	17
Allemagne	
Bade - Wurtemberg	6



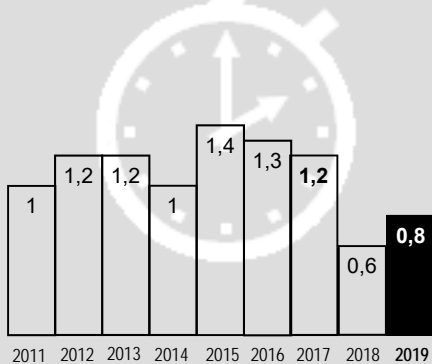
Europe	Monde
Suisse	42
Belgique	13
Allemagne	11
Roumanie	8
Espagne, Pays-Bas, Royaume-Uni, Luxembourg	6/pays
Suède	3
Irlande, Monaco, Pologne	2/pays
Andorre, Autriche, Portugal	1/pays
Canada	33
Chine	17
Etats-Unis, Malaisie	6/pays
Roumanie	2/pays
Espagne, Pays-Bas, Royaume-Uni, Luxembourg	1/pays
Suède	
Irlande, Monaco, Pologne	
Andorre, Autriche, Portugal	
Canada	
Chine	
Etats-Unis, Malaisie	
Roumanie	
Espagne, Pays-Bas, Royaume-Uni, Luxembourg	
Suède	
Irlande, Monaco, Pologne	
Andorre, Autriche, Portugal	

INGENIEURS DIPLOMES UTBM

ENQUETES : DATA 2020

DELAI MOYEN DE RECHERCHE DU 1° EMPLOI (mois)

Average length of job search (months)
Durchschnittliche Zeit der Arbeitssuche (Monate)
Plazo medio de búsqueda de empleo (meses)

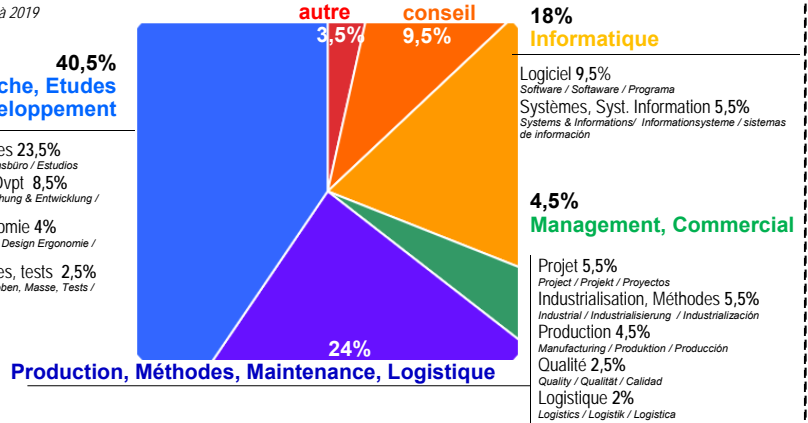


FONCTION PRINCIPALE EXERCEE PAR LES DIPLOMES - 1° EMPLOI

Function / Beruf / Función
Diplômés 2017 à 2019

40,5%
Recherche, Etudes et Développement

Bureau d'Etudes 23,5%
Design / Konstruktionsbüro / Estudios
Recherche & Dvpt 8,5%
Development / Forschung & Entwicklung / Estudios y desarrollo
Design, Ergonomie 4%
Design, Ergonomics / Design Ergonomie / diseño, ergonomía
Essais, mesures, tests 2,5%
Test-Laboratory / Proben, Masse, Tests / Pruebas, medidas



Les diplômés de 2017 à 2019 sont :

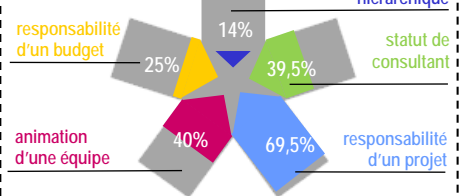


40%

des diplômés 2017 à 2019
ont une mission liée à l'international.

1er emploi, 1eres responsabilités

Diplômés 2019



1° EMPLOI : Taille des entreprises qui recrutent

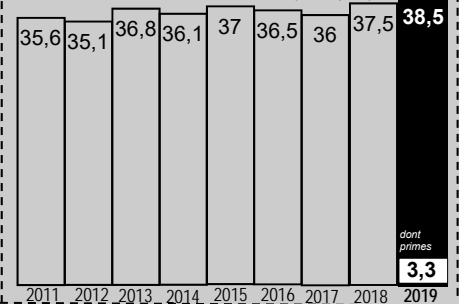
Company size / Größe der Firmen / Tamaño de las empresas



1° Rémunération brute moyenne

(k. euros)

Average gross salary (1st job)
Brutto Mittelgehalt (1ste Stelle)
monto bruto medio de la remuneración (1r empleo)



1° EMPLOI : LES SECTEURS D'ACTIVITES QUI RECRUTENT (%)

Sectors of activity / Tätigkeitsbereiche / Sectores de actividad

