

INGENIEURS DIPLOMES UTBM

ENQUETES : DATA 2019

Le point sur la situation de 1205 ingénieurs UTBM diplômés de 2016 à 2018 (soit 75% de l'effectif total des trois dernières promotions concernées).

FICHE TECHNIQUE

Enquêtes 1^{er} Emploi réalisées en février-mars 2019, Enquêtes Informations Mises à Jour en mai-juin 2019.

1 606 ingénieurs ont été diplômés en formation initiale et continue à l'UTBM en 2016, 2017 et 2018. La présente synthèse concerne le traitement des situations de ces ingénieurs UTBM.

Direction des Relations Entreprises Observatoire des Métiers

Questionnaire : réseau INSA-UT / CGE

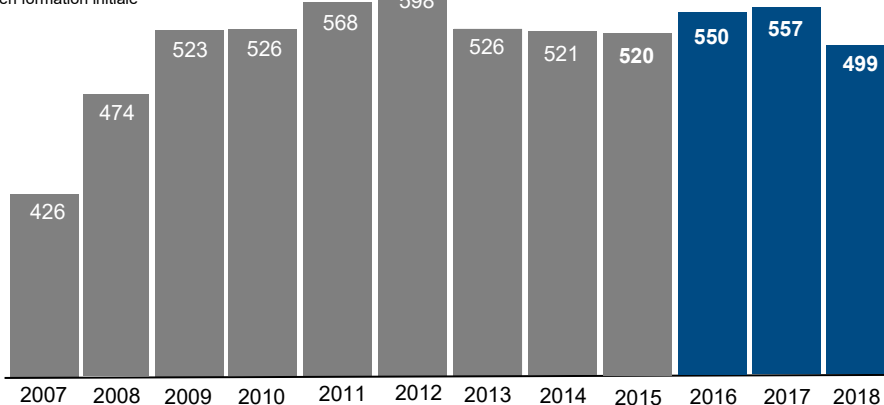
Conception, E-mailing, Traitement et Synthèse, Enquêtes en ligne : Jérôme HORLACHER

Mise à jour des données personnelles & professionnelles : Marie-Nadine MAIRE

Contact : jerome.horlacher@utbm.fr

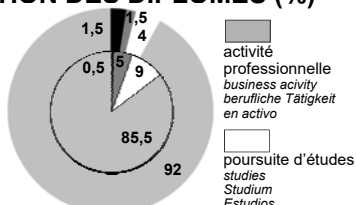
NOMBRE D'INGENIEURS DIPLOMES

en formation initiale

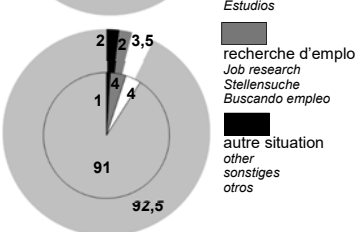


SITUATION DES DIPLOMES (%)


2016



2017

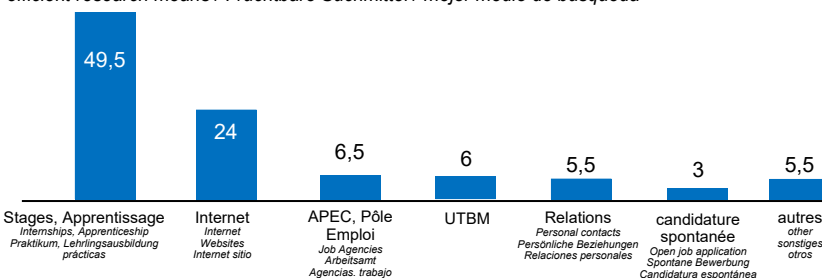


2018



1^{er} EMPLOI : MOYENS DE RECHERCHE EFFICACE (%)

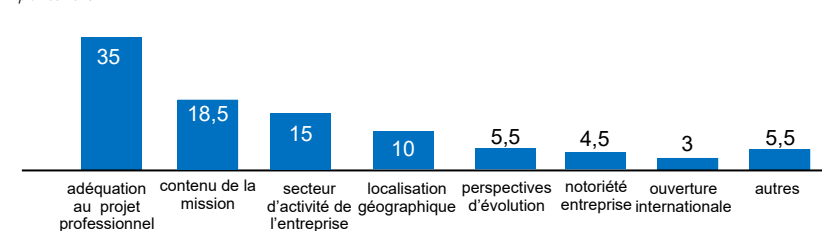
efficient research means / Fruchtbare Suchmittel / mejor medio de búsqueda



1^{er} EMPLOI : CRITERES DE CHOIX (%)

Selection of recruitment / Wahlkriterien / Criterios de elección

Diplômés 2018



GEOGRAPHIE DU 1^{er} EMPLOI

First job localisation / Standort der ersten Beschäftigung / localización del primer empleo Diplômés 2016 à 2018

16% travaillent à moins de 100 km de l'UTBM,
25% travaillent à moins de 200 km de l'UTBM
near UTBM / nahe UTBM / cerca de la UTBM

Une présence dans 12 des 13 régions françaises
in France / in Frankreich / a Francia

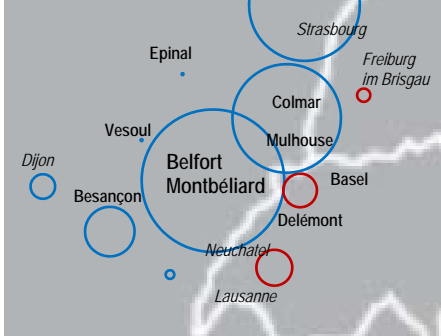
18% travaillent à l'international
(32 pays)

work abroad (37 countries)
arbeiten im Ausland (37 Länder)
trabaja a l'extranjero (37 país)



Europe	Monde
Suisse	46
Allemagne	14
Belgique	11
Royaume-Uni	9
Espagne, Roumanie	5
Pays-Bas	4
Suède, Irlande, Monaco	2/pays
Irlande	2/pays
Andorre, Autriche, Liechtenstein, Luxembourg, Pologne, Portugal, Tchèque, Turquie	1/pays
Canada	27
Chine	17
Etats-Unis	7
Malaisie	4
Côte d'Ivoire, Japon	2/pays
Australie, Brésil, Cambodge, Chili, Corée du Sud, Ethiopie, Nigéria, Philippines, Sénégal, Tadjikistan	1/pays

Nb de diplômés UTBM recrutés :



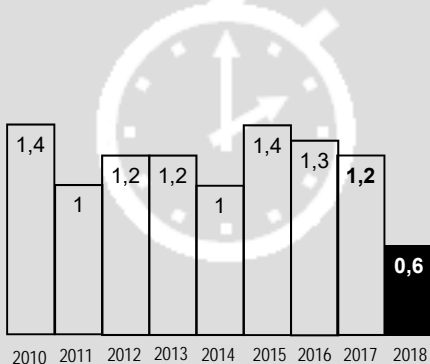
Belfort-Montbéliard	64
Haute Saône	2
Doubs (hors PMA)	23
Haut Rhin	49
Vosges	1
Suisse BS, BL, JU	18
Jura	5
Bas Rhin	50
Suisse BE, NE, SO, VD, ZU	21
Côte d'Or	12
Allemagne	
Bade - Wurtemberg	4

INGENIEURS DIPLOMES UTBM

ENQUETES : DATA 2019

DELAI MOYEN DE RECHERCHE DU 1° EMPLOI (mois)

Average length of job search (months)
Durchschnittliche Zeit der Arbeitssuche (Monate)
Plazo medio de búsqueda de empleo (meses)

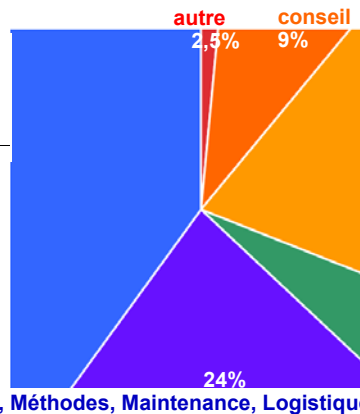


FONCTION PRINCIPALE EXERCEE PAR LES DIPLOMES - 1° EMPLOI

Function / Beruf / Función
Diplômés 2016 à 2018

40%
Recherche, Etudes et Développement

Bureau d'Etudes 22,5%
Design / Konstruktionsbüro / Estudios
Recherche & Dvpt 8,5%
Development / Forschung & Entwicklung / Estudios y desarrollo
Essais, mesures, tests 5,5%
Test-Laboratory / Proben, Masse, Tests / Pruebas, medidas
Design, Ergonomie 4,5%
Design, Ergonomics / Design Ergonomia / diseño, ergonomía



24%
Production, Méthodes, Maintenance, Logistique

19%
Informatique

Logiciel 10%
Software / Software / Programa
Systèmes, Syst. Information 5%
Systems & Informations / Informationssysteme / sistemas de información

5,5%
Management, Commercial

Projet 5,5%
Project / Projekt / Proyectos
Industrialisation, Méthodes 5,5%
Industrial / Industrialisierung / Industrialización
Production 4%
Manufacturing / Produktion / Producción
Qualité 3,5%
Quality / Qualität / Calidad
Logistique 2%
Logistics / Logistik / Logística

Les diplômés de 2016 à 2018 sont :



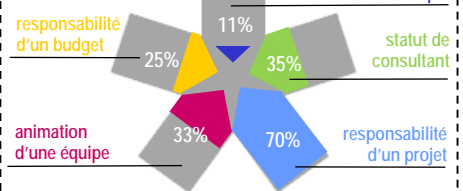
41,5% des diplômés 2016 à 2018 ont une mission liée à l'international.

Langue utilisée (nb de citations)
anglais (339), allemand (85)
espagnol (61), chinois (38)
néerlandais (5)
roumain (4)
japonais, italien (3)
arabe, portugais (2)
letton, polonais, slovaque, tchèque
turc, tigrinya(1).



1er emploi, 1eres responsabilités

Diplômés 2018




1° EMPLOI : Taille des entreprises qui recrutent

Company size / Größe der Firmen / Tamaño de las empresas



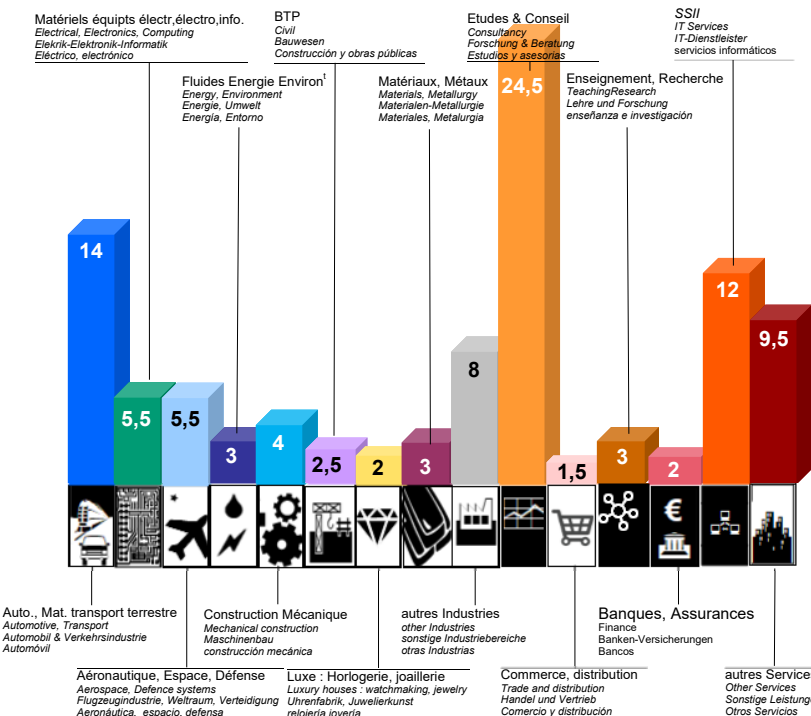
1° Rémunération brute moyenne (k. euros)

Average gross salary (1st job)
Brutto Mittelgehalt (1ste Stelle)
monto bruto medio de la remuneración (1r empleo)



1° EMPLOI : LES SECTEURS D'ACTIVITES QUI RECRUTENT (%)

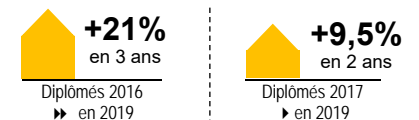
Sectors of activity / Tätigkeitsbereiche / Sectores de actividad Diplômés 2016 à 2018



Evaluation de la part des primes et avantages dans la 1° rémunération

Diplômés 2016	Diplômés 2017	Diplômés 2018
7,5%	9%	13,5%

Evolution rémunération brute moyenne emploi actuel / 1°emploi



France : évolution du contrat de travail 1° emploi / emploi actuel (%)

	Diplômés 2016	Diplômés 2017	Diplômés 2018
en CDI	77	84,5	83,5
CDD	13	6	9
Intérim	3	1	1,5
autre	7	7	5

Diplômés 2018 en activité :

87% ont un statut cadre
87,5% jugent leur emploi en adéquation avec leur niveau de formation.
83% estiment leur formation en adéquation avec le secteur où ils travaillent.