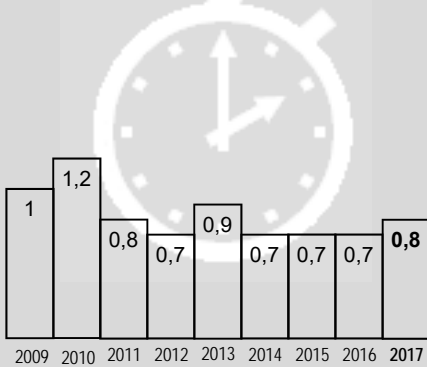


DELAI MOYEN DE RECHERCHE DU 1° EMPLOI (mois)

Average length of job search (months)
Durchschnittliche Zeit der Arbeitssuche (Monate)
Plazo medio de búsqueda de empleo (meses)



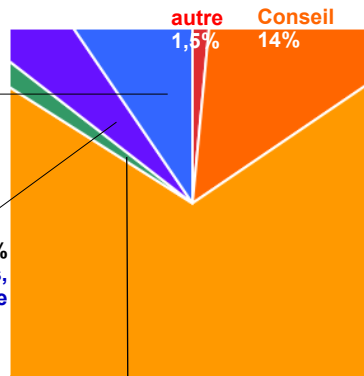
FONCTION PRINCIPALE EXERCEE PAR LES DIPLOMES - 1° EMPLOI

Function / Beruf / Función
Diplômés 2015 à 2017 **9,5%**

Recherche, Etudes et Développement

Ing. Bureau d'Etudes 3,5%
Design / Konstruktionsbüro / Ingeniero investigación

Production, Méthodes, Maintenance, Logistique



68,5% Informatique

Ing. Logiciel 36,5%
Software / Software / Programa
Ing. Systèmes, Syst. Information 19%
Systems & Informations/ Informationssysteme / sistemas de información
Ing. Réseaux 5,5%
Networks Engineer / Netze / Ingeniero redes
Ing. Exploitation, Maintenance 4%
IT maintenance/ IT-Wartung / mantenimiento informático

Les diplômés de 2015 à 2017 sont :



93%

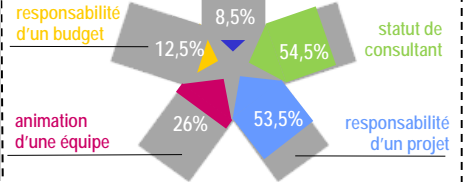
des diplômés 2017 en activité ont le statut cadre.

84,5%

des diplômés 2017 en activité jugent leur emploi en adéquation avec leur niveau de formation.

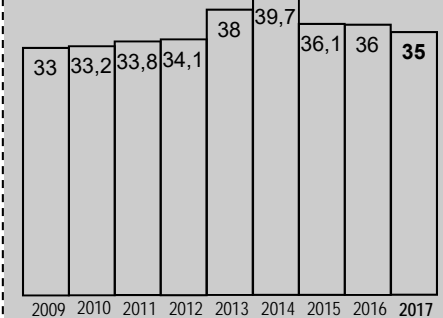
1er emploi, 1eres responsabilités

Diplômés 2017



Rémunération brute moyenne (k. euros)

Average gross salary (1st job)
Brutto Mittelgehalt (1ste Stelle)
monto bruto medio de la remuneración

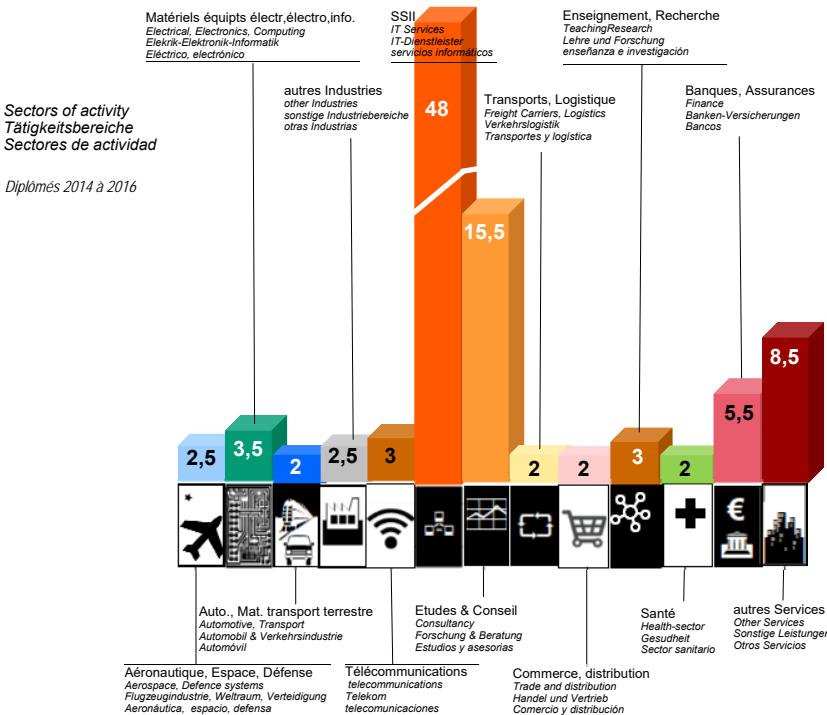


1° EMPLOI : Taille des entreprises qui recrutent

Company size / Größe der Firmen / Tamaño de las empresas

	moins de 10 salariés TPE : très petites entreprises less than 10 persons / weniger als 10 Personen / menos de 10 personas	8%
	de 10 à 250 salariés PME: petites et moyennes entreprises from 10 to 250 persons / von 10 zu 250 Personen / de 10 a 250 personas	33,5%
	de 250 à 5000 salariés ETI : entreprises de taille intermédiaire from 250 to 5000 persons / von 250 zu 5000 Personen / de 250 a 5000 personas	24%
	plus de 5000 salariés grandes entreprises more than 5000 persons / mehr als 5000 Personen / más de 5000 personas	34,5%

1° EMPLOI : LES SECTEURS D'ACTIVITES QUI RECRUTENT (%)



Diplômés Informatique 2017 Géographie du 1° emploi

international

29% des diplômés en activité ont une mission liée à l'international.

17,5% des diplômés en activité ont débuté par un 1° emploi à l'international.

local

8% des diplômés en activité travaillent à moins de 100 km de l'UTBM.

28% des diplômés en activité travaillent à moins de 200 km de l'UTBM.

Retrouvez toutes les synthèses :
Ingénieurs UTBM,
formation initiale et continue, par spécialité,
formation par apprentissage...
sur www.utbm.fr