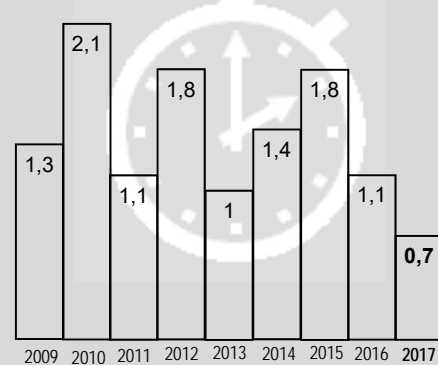


DELAI MOYEN DE RECHERCHE DU 1^{er} EMPLOI (mois)

Average length of job search (months)
Durchschnittliche Zeit der Arbeitssuche (Monate)
Plazo medio de búsqueda de empleo (meses)

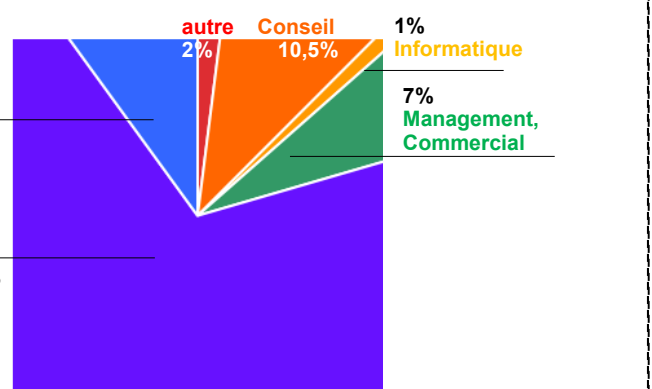


FONCTION PRINCIPALE EXERCEE PAR LES DIPLOMES - 1^{er} EMPLOI

Function / Beruf / Función
Diplômés 2015 à 2017

10%
Recherche, Etudes et Développement
Ing. Bureau d'Etudes 5,5%
Design / Konstruktionsbüro / estudios y desarrollo

69,5%
Production, Méthodes, Maintenance, Logistique
Ing. Industrialisation, Méthodes 19,5%
Industrial / Industrialisierung / Industrialización
Ing. Production 19,5%
Manufacturing Engineer / Produktion / Producción
Ing. Logistique 10,5%
Logistics Engineer / Logistik / Ingeniero logística
Ing. Qualité 9%
Quality Engineer / Qualität / Ingeniero calidad
Ing. Projet 4,5%
Project Engineer / Projekt / Ingeniero proyectos



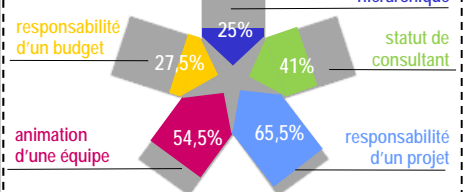
Les diplômés de 2015 à 2017 sont :



94,5% des diplômés 2017 en activité jugent leur formation en adéquation avec le secteur pour lequel ils travaillent.

90% des diplômés 2017 en activité ont le statut cadre.

1^{er} emploi, 1^{eres} responsabilités



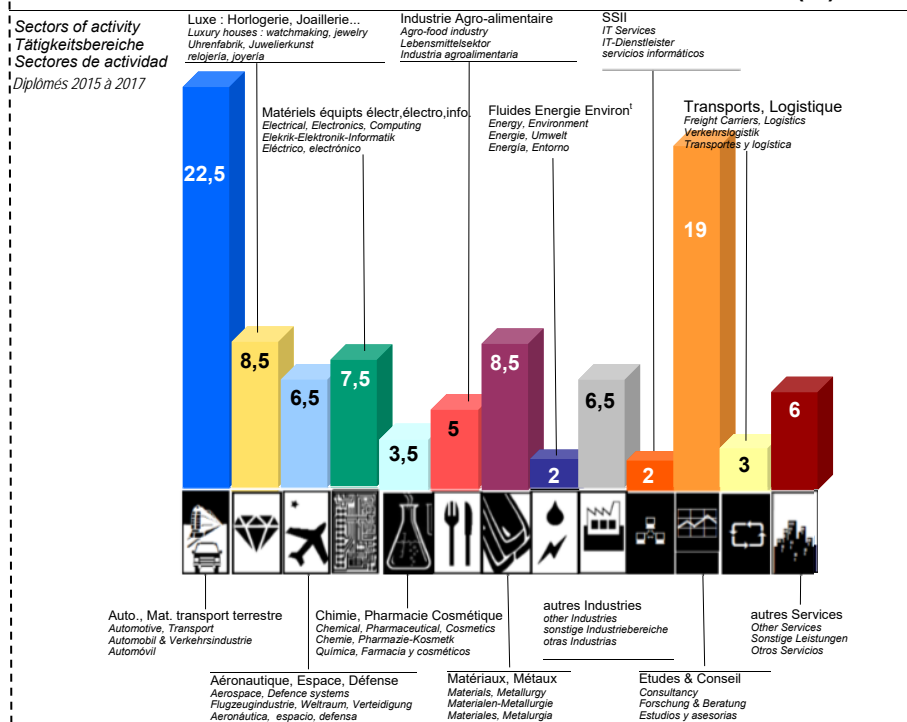
1^{er} EMPLOI : Taille des entreprises qui recrutent

| Taille de l'entreprise | Pourcentage |
|--|-------------|
| moins de 10 salariés TPE : très petites entreprises less than 10 persons / weniger als 10 Personen / menos de 10 personas | 3% |
| de 10 à 250 salariés PME: petites et moyennes entreprises from 10 to 250 persons / von 10 zu 250 Personen / de 10 a 250 personas | 18,5% |
| de 250 à 5000 salariés ETI : entreprises de taille intermédiaire from 250 to 5000 persons / von 250 zu 5000 Personen / de 250 a 5000 personas | 27,5% |
| plus de 5000 salariés grandes entreprises more than 5000 persons / mehr als 5000 Personen / más de 5000 personas | 51% |

Rémunération brute moyenne / an



1^{er} EMPLOI : LES SECTEURS D'ACTIVITES QUI RECRUTENT (%)



Diplômés IMSI 2017 Géographie du 1^{er} emploi

international

53% des diplômés en activité ont une mission liée à l'international.

27% des diplômés en activité ont débuté par un 1^{er} emploi à l'international.

local

27% des diplômés en activité travaillent à moins de 100 km de l'UTBM

31,5% des diplômés en activité travaillent à moins de 200 km de l'UTBM

Retrouvez toutes les synthèses :
Ingénieurs UTBM,
formation initiale et continue, par spécialité,
formation par apprentissage...