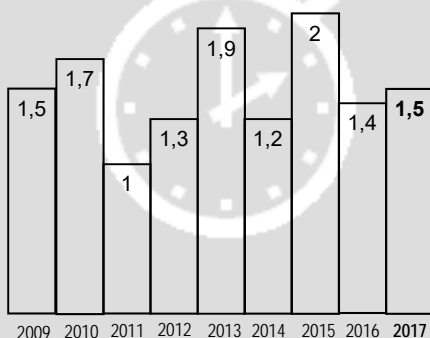


DELAI MOYEN DE RECHERCHE DU 1^{er} EMPLOI (mois)

Average length of job search (months)
Durchschnittliche Zeit der Arbeitssuche (Monate)
Plazo medio de búsqueda de empleo (meses)

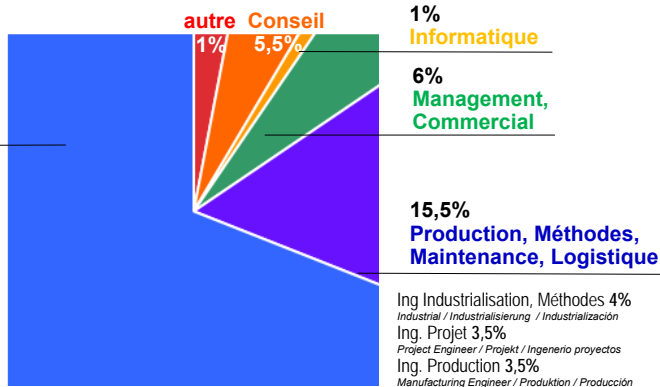


FONCTION PRINCIPALE EXERCEE PAR LES DIPLOMES - 1^{er} EMPLOI

Function / Beruf / Función
Diplômés 2015 à 2017

69%
Recherche, Etudes et Développement

Ing. Bureau d'Etudes 38%
Design / Konstruktionsbüro / Ingeniero investigación
Ing Etudes & dvpt 21,5%
Development / Forschung & Entwicklung / estudios y desarrollo
Ing. Essais, mesures, tests 5,5%
Test-Laboratory Engineer / Proben, Masse, Tests / ingeniero pruebas, medidas
Ing. Recherche 4%
Research Engineer / Forschung/ Ingeniero pruebas, medidas



Les diplômés de 2015 à 2017 sont :

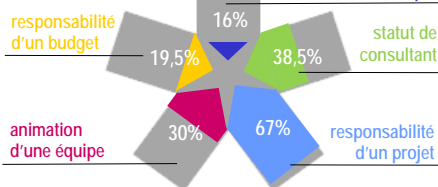


97%
des diplômés 2017 en activité ont le statut cadre.

89,5%
des diplômés 2017 en activité jugent leur emploi en adéquation avec leur niveau de formation.

1er emploi, 1eres responsabilités

Diplômés 2017



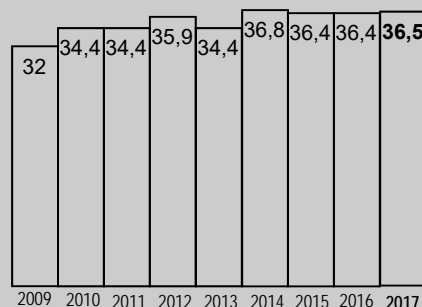
1^{er} EMPLOI : Taille des entreprises qui recrutent

Company size / Größe der Firmen / Tamaño de las empresas



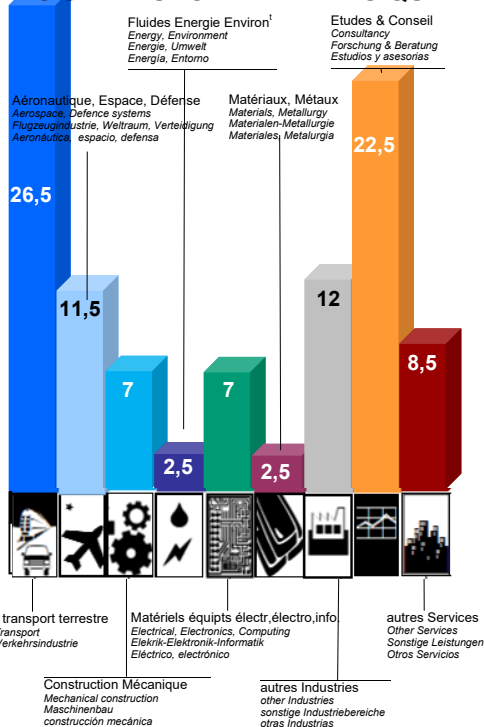
Rémunération brute moyenne (k. euros)

Average gross salary (1st job)
Brutto Mittelgehalt (1ste Stelle)
monto bruto medio de la remuneración



1^{er} EMPLOI : LES SECTEURS D'ACTIVITES QUI RECRUTENT (%)

Sectors of activity
Tätigkeitsbereiche
Sectores de actividad
Diplômés 2015 à 2017



Diplômés GMC 2017 Géographie du 1^{er} emploi

international

51,5% des diplômés en activité ont une mission liée à l'international.

24,5% des diplômés en activité ont débuté par un 1^{er} emploi à l'international.

local

14,5% des diplômés en activité travaillent à moins de 100 km de l'UTBM.

21,5% des diplômés en activité travaillent à moins de 200 km de l'UTBM.

Retrouvez toutes les synthèses :
Ingénieurs UTBM,
formation initiale et continue, par spécialité,
formation par apprentissage...
sur www.utbm.fr