

INGENIEURS DIPLOMES UTBM

ENQUETES : DATA 2018

Le point sur la situation de 1234 ingénieurs UTBM diplômés de 2015 à 2017 (soit 76% de l'effectif total des trois dernières promotions concernées).

FICHE TECHNIQUE

Enquêtes 1^o Emploi réalisées en février-mars 2018, Enquêtes Informations Mises à Jour en mai-juin 2018

1 627 ingénieurs ont été diplômés en formation initiale et continue à l'UTBM en 2015, 2016 et 2017. La présente synthèse concerne le traitement des situations de ces ingénieurs UTBM.

Direction des Relations Entreprises

Observatoire des Métiers

Questionnaire : réseau INSA-UT / CGE

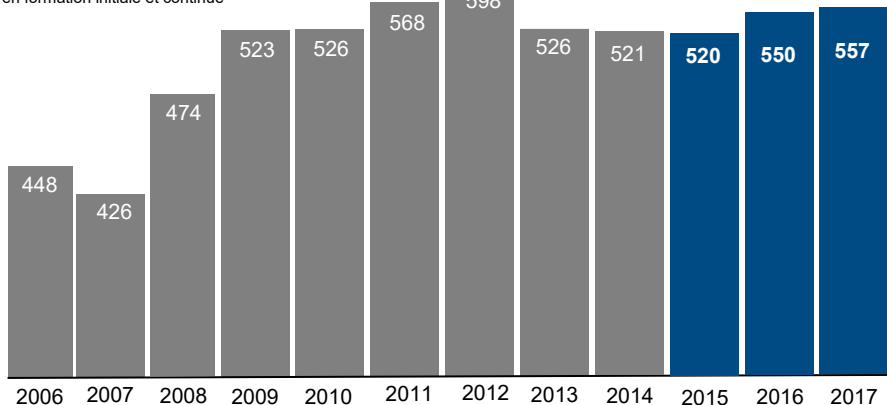
Conception, E-mailing, Traitement et Synthèse, Enquêtes en ligne : Jérôme HORLACHER

Mise à jour des données personnelles & professionnelles : Cécile SAUER

Contact : jerome.horlacher@utbm.fr

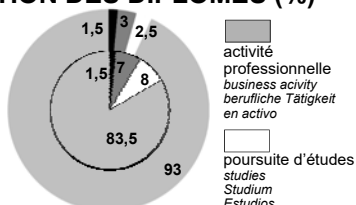
NOMBRE D'INGENIEURS DIPLOMES

en formation initiale et continue

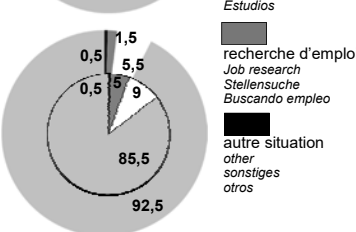


SITUATION DES DIPLOMES (%)

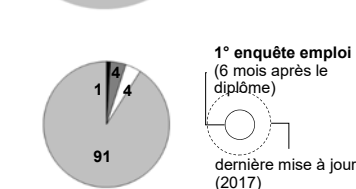
2015



2016



2017




1^o enquête emploi (6 mois après le diplôme)
dernière mise à jour (2017)

1^o EMPLOI : MOYENS DE RECHERCHE EFFICACE (%)

efficient research means / Fruchtbare Suchmittel / mejor medio de búsqueda

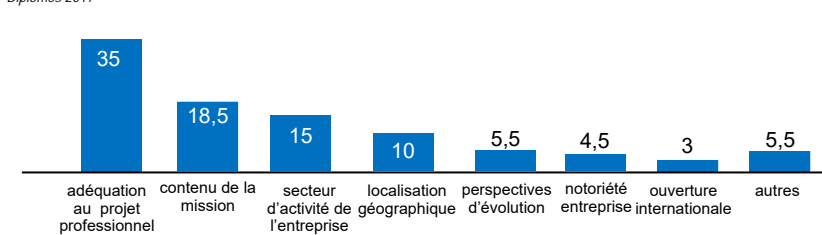
Diplômés 2017



1^o EMPLOI : CRITERES DE CHOIX (%)

Selection of recruitment / Wahlkriterien / Criterios de elección

Diplômés 2017

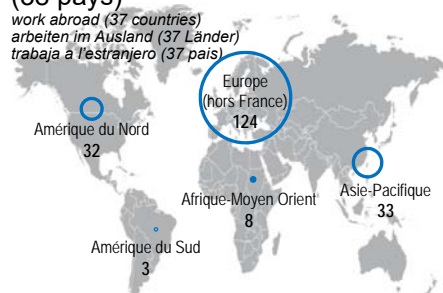
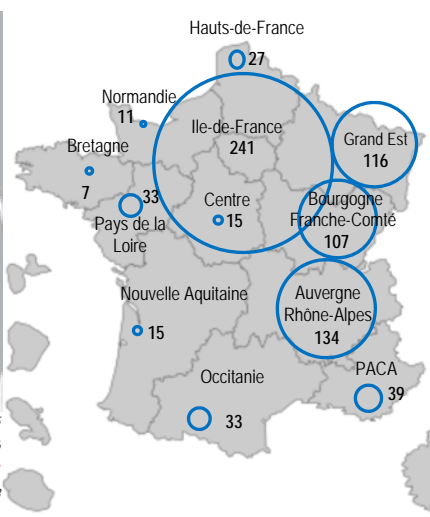
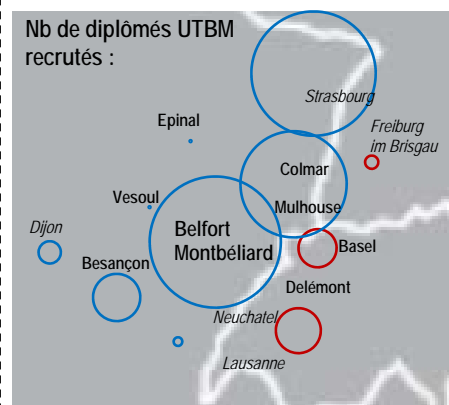


GEOGRAPHIE DU 1^o EMPLOI First job localisation / Standort der ersten Beschäftigung / localización del primer empleo Diplômés 2014 à 2016

15,5% travaillent à moins de 100 km de l'UTBM,
25% travaillent à moins de 200 km de l'UTBM
near UTBM / nahe UTBM / cerca de la UTBM

Une présence dans 12 grandes régions françaises
in France / in Frankreich / a Francia

20,5% travaillent à l'international (38 pays)
work abroad (37 countries) / arbeiten im Ausland (37 Länder) / trabaja a l'extranjero (37 países)



Région	Nombre de diplômés
Belfort-Montbéliard	59
Haute Saône	3
Doubs (hors PMA)	22
Haut Rhin	48
Vosges	2
Suisse BS, BL, JU	18
Jura	5
Bas Rhin	56
Suisse BE, NE, SO, VD, ZU	21
Côte d'Or	8
Allemagne	5
Bade - Wurtemberg	5

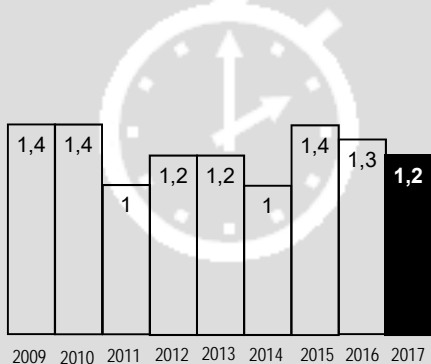
Europe	Monde
Suisse	47
Allemagne	23
Royaume-Uni	11
Belgique	11
Espagne	7
Luxembourg	4
Pays-Bas, Roumanie, Suède	3/pays
Irlande	2/pays
Andorre, Autriche, Italie, Liechtenstein, Monaco, Norvège, Portugal, Roumanie, Tchéquie, Turquie	1/pays
Chine	20
Canada	19
Etats-Unis	13
Malaisie	6
Japon	3
Afrique du Sud, Côte d'Ivoire	2/pays
Argentine, Australie, Brésil, Chili, Corée du Sud, Ethiopie, Inde, Maroc, Nigéria, Philippines, Sénégal	1/pays

INGENIEURS DIPLOMES UTBM

ENQUETES : DATA 2018

DELAI MOYEN DE RECHERCHE DU 1° EMPLOI (mois)

Average length of job search (months)
Durchschnittliche Zeit der Arbeitssuche (Monate)
Plazo medio de búsqueda de empleo (meses)

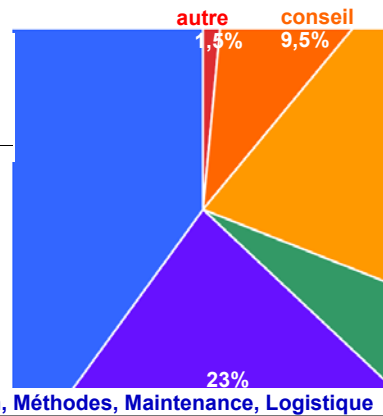


FONCTION PRINCIPALE EXERCEE PAR LES DIPLOMES - 1° EMPLOI

Function / Beruf / Función
Diplômés 2015 à 2017

40%
Recherche, Etudes et Développement

Bureau d'Etudes 21%
Design / Konstruktionsbüro / Estudios
Recherche & Dvpt 8,5%
Development / Forschung & Entwicklung / Estudios y desarrollo
Essais, mesures, tests 3%
Test-Laboratory / Proben, Masse, Tests / Pruebas, medidas



23%
Production, Méthodes, Maintenance, Logistique

20%
Informatique

Logiciel 10%
Software / Software / Programa
Systèmes, Syst. Information 5,5%
Systems & Informations / Informationssysteme / sistemas de información

6%
Management, Commercial

Projet 5%
Project / Projekt / Proyectos
Industrialisation, Méthodes 4,5%
Industrial / Industrialisierung / Industrialización
Production 4%
Manufacturing / Produktion / Producción
Qualité 3%
Quality / Qualität / Calidad
Logistique 3%
Logistics / Logistik / Logística

Les diplômés de 2015 à 2017 sont :



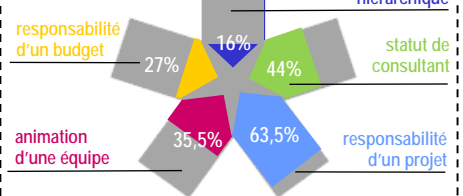
43% des diplômés 2015 à 2017 ont une mission liée à l'international.

Langue utilisée (nb de citations)
anglais (349), allemand (113)
espagnol (66), chinois (45)
Italien (8), japonais, néerlandais (3)
arabe, roumain (2)
Coreen, portugais, letton, lingala, malais, norvégien, polonais, slovaque, suédois, tchèque, turc, tigrinya(1).



1er emploi, 1eres responsabilités

Diplômés 2017



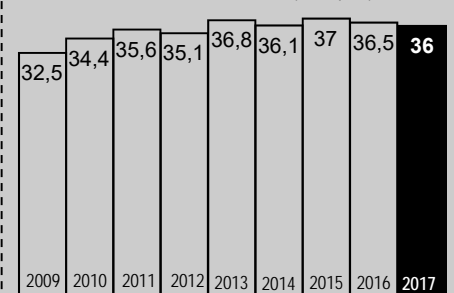
1° EMPLOI : Taille des entreprises qui recrutent

Company size / Größe der Firmen / Tamaño de las empresas



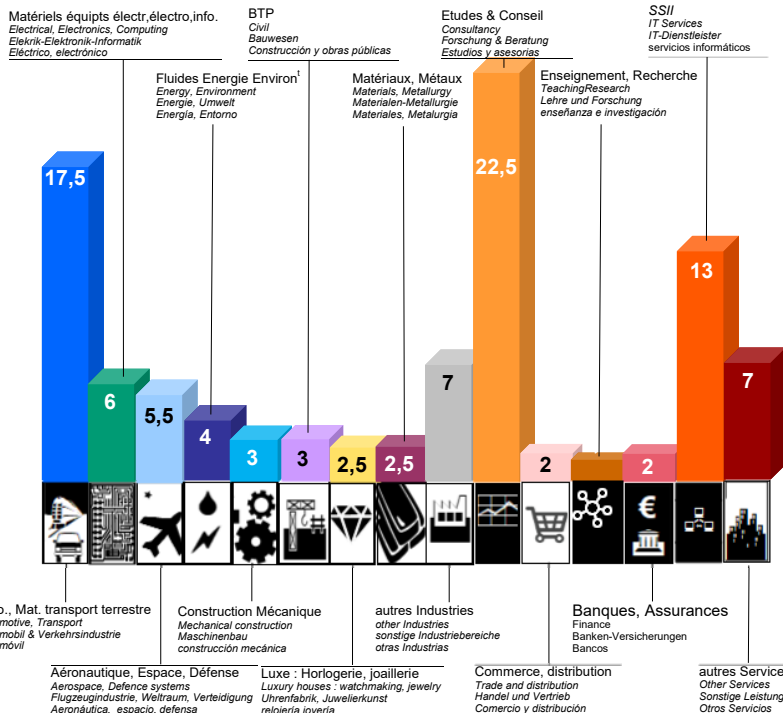
1° Rémunération brute moyenne (k. euros)

Average gross salary (1st job)
Brutto Mittelgehalt (1ste Stelle)
monto bruto medio de la remuneración (1r empleo)



1° EMPLOI : LES SECTEURS D'ACTIVITES QUI RECRUTENT (%)

Sectors of activity / Tätigkeitsbereiche / Sectores de actividad Diplômés 2015 à 2017



Evaluation de la part des primes et avantages dans la 1° rémunération

Diplômés	2015	2016	2017
Part des primes et avantages	9,5%	7,5%	9%

Evolution rémunération brute moyenne emploi actuel / 1°emploi



France : évolution du contrat de travail 1° emploi / emploi actuel (%)

	Diplômés 2015	Diplômés 2016	Diplômés 2017
CDI	81,5	86,5	81
CDD	13	7	13
Intérim	1,5	1,5	1
autre	4	5	5

Diplômés 2017 en activité :

94% ont un statut cadre
85,5% jugent leur emploi en adéquation avec leur niveau de formation.
81,5% estiment leur formation en adéquation avec le secteur où ils travaillent.