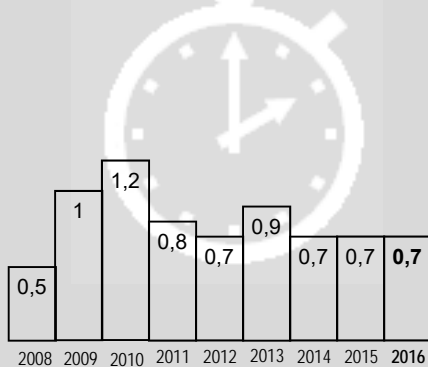


DIPLOMES UTBM INFORMATIQUE

ENQUETES : DATA 2017

DELAI MOYEN DE RECHERCHE DU 1^{er} EMPLOI (mois)

Average length of job search (months)
Durchschnittliche Zeit der Arbeitssuche (Monate)
Plazo medio de búsqueda de empleo (meses)

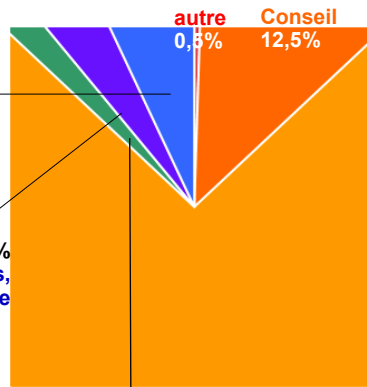


FONCTION PRINCIPALE EXERCEE PAR LES DIPLOMES - 1^{er} EMPLOI

Function / Beruf / Función
Diplômés 2014 à 2016

7% Recherche, Etudes et Développement

4% Production, Méthodes, Maintenance, Logistique



74% Informatique

Ing. Logiciel 40,5%
Software / Software / Programa
Ing. Systèmes, Syst. Information 19%
Systems & Informations/ Informationssysteme / sistemas de información
Ing. Exploitation, Maintenance 7,5%
IT maintenance/ IT-Wartung / mantenimiento informático
Ing. Réseaux 5%
Networks Engineer / Netze / Ingeniero redes

Les diplômés de 2014 à 2016 sont :

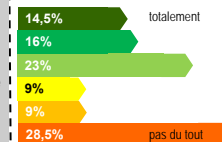


93% des diplômés 2016 en activité jugent leur emploi en adéquation avec leur niveau de formation.

87,5% des diplômés 2016 en activité jugent leur formation en adéquation avec le secteur pour lequel ils travaillent.

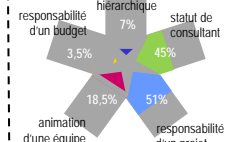
Le 1^{er} emploi intègre-t-il le développement durable ?

Diplômés 2016



1^{er} emploi, 1^{eres} responsabilités

Diplômés 2016



1^{er} EMPLOI : Taille des entreprises qui recrutent

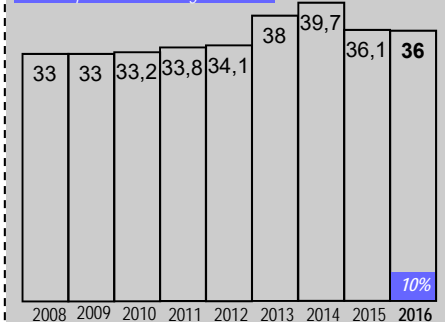
Company size / Größe der Firmen / Tamaño de las empresas Diplômés 2014 à 2016

	moins de 10 salariés TPE : très petites entreprises less than 10 persons / weniger als 10 Personen / menos de 10 personas	9,5%
	de 10 à 250 salariés PME: petites et moyennes entreprises from 10 to 250 persons / von 10 zu 250 Personen / de 10 a 250 personas	39%
	de 250 à 5000 salariés ETI : entreprises de taille intermédiaire from 250 to 5000 persons / von 250 zu 5000 Personen / de 250 a 5000 personas	19,5%
	plus de 5000 salariés grandes entreprises more than 5000 persons / mehr als 5000 Personen / más de 5000 personas	32%

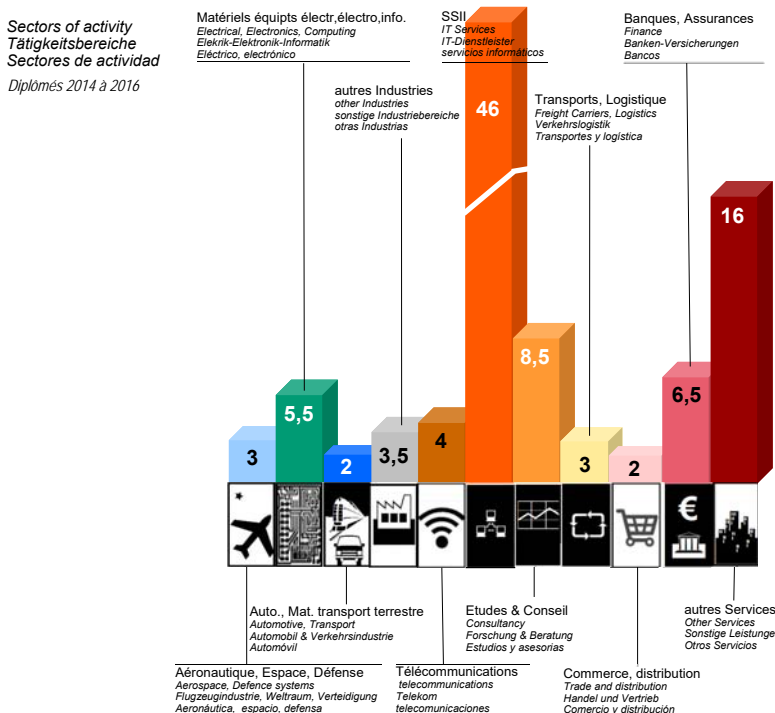
Rémunération brute moyenne (k. euros)

Average gross salary (1st job)
Brutto Mittelgehalt (1ste Stelle)
monto bruto medio de la remuneración

Part des primes et avantages



1^{er} EMPLOI : LES SECTEURS D'ACTIVITES QUI RECRUTENT (%)



Diplômés Informatique 2016 Géographie du 1^{er} emploi

international

33,5% des diplômés en activité ont une mission liée à l'international.

14% des diplômés en activité ont débuté par un 1^{er} emploi à l'international.

local

9% des diplômés en activité travaillent à moins de 100 km de l'UTBM.

20% des diplômés en activité travaillent à moins de 200 km de l'UTBM.



94% des diplômés en activité ont le statut de cadre.



Retrouvez toutes les synthèses :
Ingénieurs UTBM,
formation initiale et continue, par spécialité,
formation par apprentissage...

sur www.utbm.fr