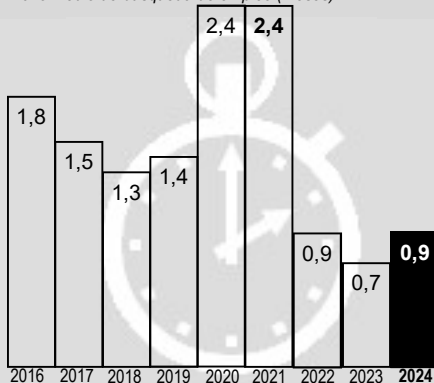


## ENQUETES : DATA 2025

### DELAI MOYEN DE RECHERCHE DU 1<sup>er</sup> EMPLOI (mois)

Average length of job search (months)  
Durchschnittliche Zeit der Arbeitssuche (Monate)  
Plazo medio de búsqueda de empleo (meses)



### FONCTION PRINCIPALE EXERCEE PAR LES DIPLOMES EN 2025


Function / Beruf / Función - Diplômés 2022 à 2024 - réponses 2025

#### Recherche, Etudes - 60,5%

Ing. Bureau d'Etudes 34,5%  
Design / Konstruktionsbüro / estudios y desarrollo  
Ing Etudes & dvpt 13%  
Development / Forschung & Entwicklung / estudios  
Designer, Ergonome 9%  
Designer, Ergonomist / Designer, Ergonomist / Diseñador, ergónomo

#### Informatique - 2%

autre - 6%



#### Production - 22,5%

Ing. Projet 13%  
Project Engineer / Projekt / Ingeniería proyectos  
Ing Industrialisation, Méthodes 4%  
Industrial / Industrialisierung / Industrialización  
Environnt, Dvpt durable 2%  
sustainable development / nachhaltige Entwicklung / Ing. Qualité 2%  
Quality Engineer / Qualität / Ingeniero calidad

#### Management, Commercial - 6%

Conseil - 3%

### Les diplômés de 2022 à 2024 sont :



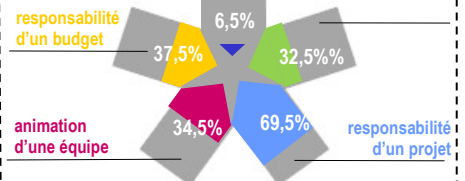
### 93%

des diplômés 2024 en activité ont le statut cadre ou assimilé.

91% des diplômés 2024 en activité jugent leur emploi en adéquation avec leur niveau de formation.

### 1<sup>er</sup> emploi, 1<sup>eres</sup> responsabilités

Diplômés 2024



### 1<sup>er</sup> EMPLOI : Taille des entreprises qui recrutent

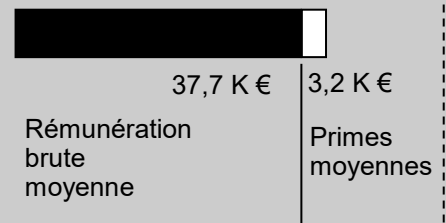
Company size / Größe der Firmen / Tamaño de las empresas - Diplômés 2022 à 2024 - réponses 2025

	moins de 10 salariés TPE : très petites entreprises less than 10 persons / weniger als 10 Personen / menos de 10 personas	10%
	de 10 à 250 salariés PME: petites et moyennes entreprises from 10 to 250 persons / von 10 zu 250 Personen / de 10 a 250 personas	32,5%
	de 250 à 5000 salariés ETI : entreprises de taille intermédiaire from 250 to 5000 persons / von 250 zu 5000 Personen / de 250 a 5000 personas	27,5%
	plus de 5000 salariés grandes entreprises more than 5000 persons / mehr als 5000 Personen / más de 5000 personas	30%

### 1<sup>er</sup> Rémunération brute moyenne

Diplômés 2024

Average gross salary (1st job)  
Brutto Mittelgehalt (1ste Stelle)  
monto bruto medio de la remuneración



### 2025 : LES SECTEURS D'ACTIVITES QUI RECRUTENT (%)

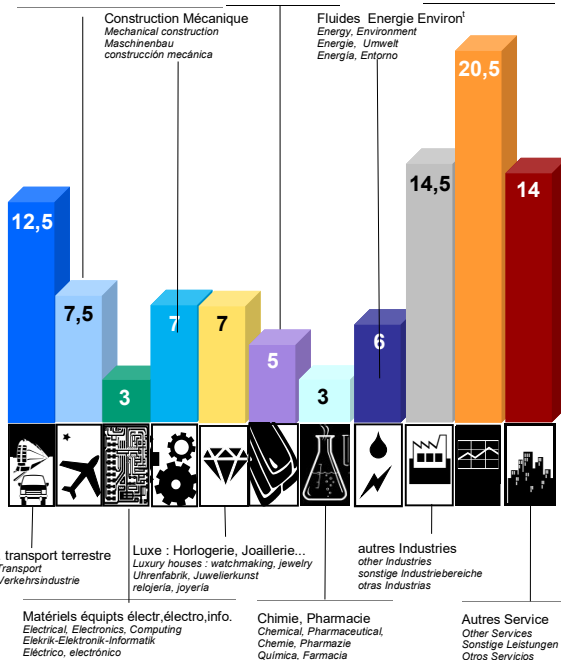
Sectors of activity  
Tätigkeitsbereiche  
Sectores de actividad

Aéronautique, Espace, Défense  
Aerospace, Defence systems  
Flugzeugindustrie, Weltraum, Verteidigung  
Aeronáutica, espacio, defensa

Plasturgie  
Plastic  
Kunststoffverarbeitung  
Plástico

Etudes & Conseil  
Consultancy  
Forschung & Beratung  
Estudios y asesorías

Diplômés 2022 à 2024



Diplômés Mécanique & Ergonomie 2024  
Géographie du 1<sup>er</sup> emploi

### international

33,5% des diplômés en activité ont une mission liée à l'international.

13,5% des diplômés en activité ont débuté par un 1<sup>er</sup> emploi à l'international.

### local

11% des diplômés en activité travaillent à moins de 200 km de l'UTBM.



Retrouvez toutes les synthèses :  
Ingénieurs UTBM,  
formation initiale et continue, par spécialité,  
formation par apprentissage...  
sur [cette rubrique du site internet utbm.fr](http://cette.rubrique.du.site.internet.utbm.fr)