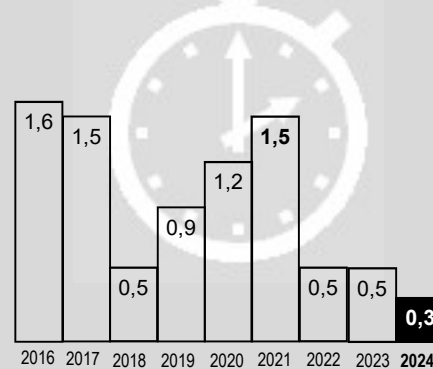


DELAI MOYEN DE RECHERCHE DU 1° EMPLOI (mois)

Average length of job search (months)
Durchschnittliche Zeit der Arbeitssuche (Monate)
Plazo medio de búsqueda de empleo (meses)



FONCTION PRINCIPALE EXERCEE PAR LES DIPLOMES - 1° EMPLOI


Function / Beruf / Función - Diplômés 2022 à 2024 - réponses 2025

Recherche, Etudes - 50,5%

Ing. Bureau d'Etudes 33,5%
Design / Konstruktionsbüro / estudios
Ing Etudes & dvt 7%
Development / Forschung & Entwicklung / estudios y desarrollo
Ing. Essais, Mesures, Tests 6,5%
Research Engineer / Forschung / Investigación

Informatique - 6,5%

autre 6,5%



Production - 26%

Projet 16%
Project Engineer / Projekt / Ingeniero proyectos
Ingénieur chantier 3,5%
Site Engineer / Bauleiter / ingeniero de obra
Ing. Production 3%
Manufacturing Engineer / Produktion / Producción

Management, Commercial - 7%

Ing. d'Affaires 4,5%
Business Engineer / Geschäfte / Ingeniero de negocios

Conseil - 3,5%

Les diplômés de 2022 à 2024 sont :



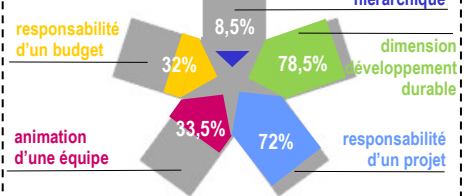
88%

des diplômés 2024 en activité ont le statut cadre ou assimilé.

91,5% des diplômés 2024 en activité jugent leur emploi en adéquation avec leur niveau de formation.

1er emploi, 1eres responsabilités

Diplômés 2024



2025 : Taille des entreprises qui recrutent

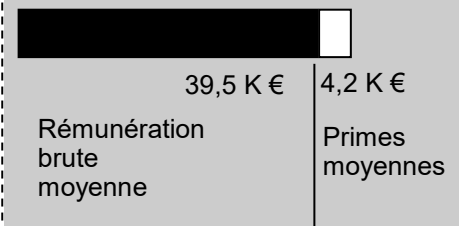
Company size / Größe der Firmen / Tamaño de las empresas - Diplômés 2022 à 2024 - réponses 2025

	moins de 10 salariés TPE : très petites entreprises less than 10 persons / weniger als 10 Personen / menos de 10 personas	2%
	de 10 à 250 salariés PME: petites et moyennes entreprises from 10 to 250 persons / von 10 zu 250 Personen / de 10 a 250 personas	31%
	de 250 à 5000 salariés ETI : entreprises de taille intermédiaire from 250 to 5000 persons / von 250 zu 5000 Personen / de 250 a 5000 personas	22,5%
	plus de 5000 salariés grandes entreprises more than 5000 persons / mehr als 5000 Personen / más de 5000 personas	44,5%

1° Rémunération brute moyenne

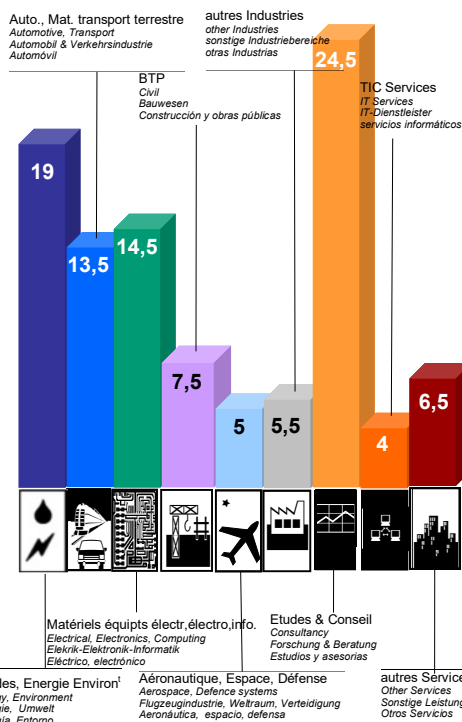
Diplômés 2024

Average gross salary (1st job)
Brutto Mittelgehalt (1ste Stelle)
monto bruto medio de la remuneración



2025 : LES SECTEURS D'ACTIVITES QUI RECRUTENT (%)

Sectors of activity
Tätigkeitsbereiche
Sectores de actividad
Diplômés 2022 à 2024



Diplômés Energie 2024 Géographie du 1° emploi

international

40% des diplômés 2024 en activité ont une mission liée à l'international.

24,5% des diplômés 2024 en activité ont débuté par un 1° emploi à l'international.

local

19% des diplômés 2024 en activité travaillent à moins de 200 km de l'UTBM

Retrouvez toutes les synthèses :
Ingénieurs UTBM,
formation initiale et continue, par spécialité,
formation par apprentissage
sur [cette rubrique du site internet utbm.fr](#)