

INGENIEURS DIPLOMES UTBM

ENQUETES : DATA 2025

Le point sur la situation des ingénieurs UTBM diplômés de 2022 à 2024 ayant répondu en 2025.

FICHE TECHNIQUE

Enquêtes 1^{er} Emploi réalisées en février-mars 2025, Enquêtes Informations Mises à Jour en mars 2025.

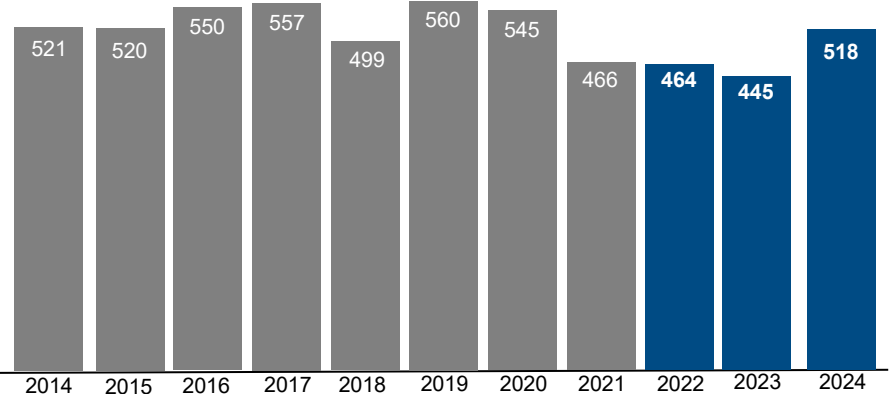
1427 ingénieurs ont été diplômés en formation initiale et continue à l'UTBM en 2022, 2023 et 2024. La présente synthèse concerne le traitement des situations de ces ingénieurs UTBM à partir des réponses fournies en 2025.

Direction des Relations Entreprises Observatoire des Métiers

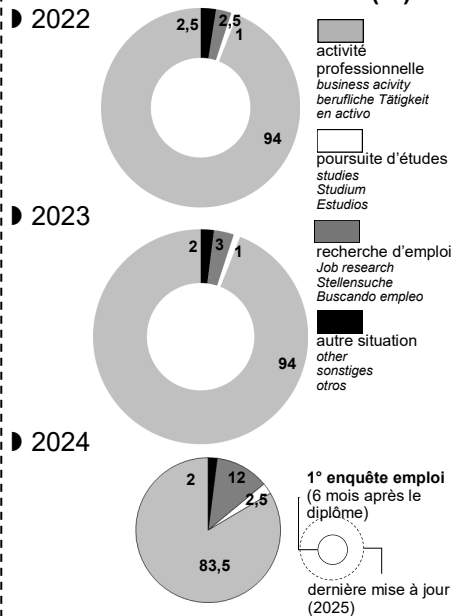
Enquêtes réalisées sur la base du Questionnaire CGE Conception, E-mailing, Traitement et Synthèse, Enquêtes en ligne : Jérôme HORLACHER

Contact : jerome.horlacher@utbm.fr

NOMBRE D'INGENIEURS DIPLOMES (formation initiale et continue)

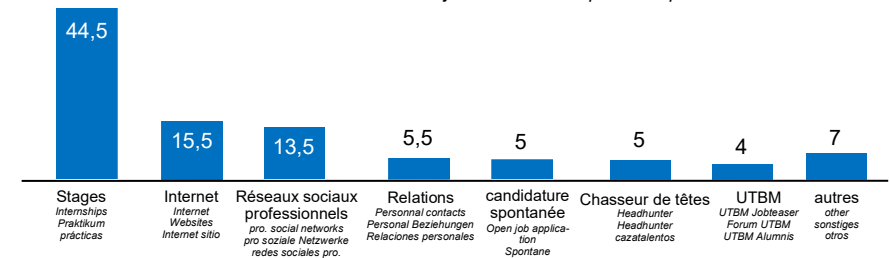


SITUATION DES DIPLOMES (%)



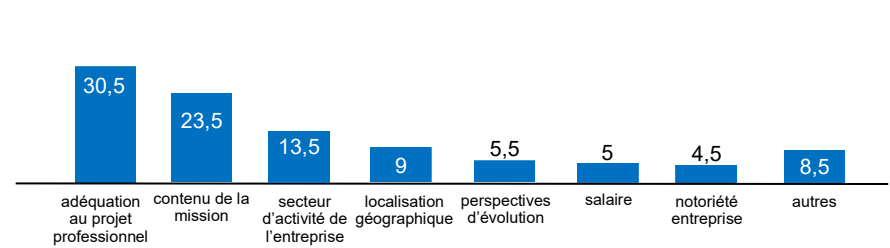
1^{er} EMPLOI : MOYENS DE RECHERCHE EFFICACE (%)

efficient research means / Fruchtbare Suchmittel / mejor medio de búsqueda - Diplômés 2024



1^{er} EMPLOI : CRITERES DE CHOIX (%)

Selection of recruitment / Wahlkriterien / Criterios de eleccion - Diplômés 2024

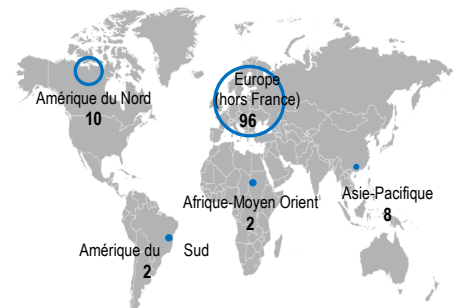
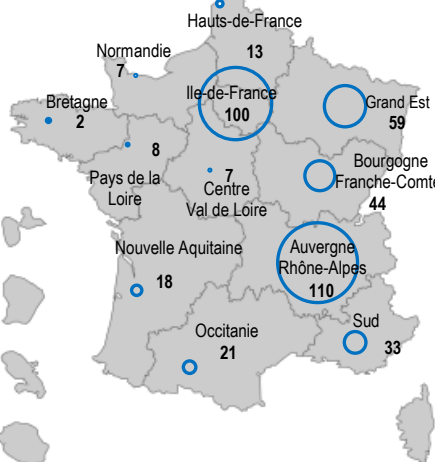
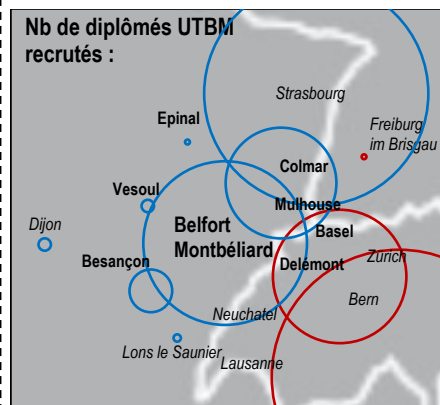


GEOGRAPHIE DE L'EMPLOI EN 2025 Job localization / Standort der eBeschäftigung / localización del empleo - Diplômés 2022 à 2024

12% travaillent à moins de 100 km de l'UTBM,
25,5% travaillent à moins de 200 km de l'UTBM

Une présence dans **12** des 13 régions françaises
in France / in Frankreich / a Francia

22% travaillent à l'international (24 pays)



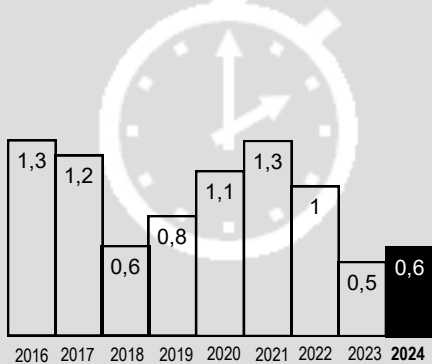
Europe	Monde
Suisse	67
Allemagne	10
Belgique	6
Luxembourg	3
Espagne	2
Royaume-Uni	2
Suède	2
Danemark	1
Italie	1
Monaco	1
Turquie	1
Canada	10
Chine	2
Argentine	1
Australie	1
Corée du Sud	1
Emirats Arabes Unis	1
Guyana	1
Japon	1
Madagascar	1
Malaisie	1
Monaco	1
Qatar	1
Taiwan	1
Thaïlande	1

INGENIEURS DIPLOMES UTBM

ENQUETES : DATA 2025

DELAI MOYEN DE RECHERCHE DU 1^{er} EMPLOI (mois)

Average length of job search (months)
Durchschnittliche Zeit der Arbeitssuche (Monate)
Plazo medio de búsqueda de empleo (meses)



Les diplômés de 2022 à 2024 sont :



FONCTION PRINCIPALE EXERCEE PAR LES DIPLOMES EN 2025

Function / Beruf / Función - Diplomés 2022 à 2024 - réponses 2025

Recherche, Etudes - 42%

Bureau d'Etudes 27,5%
Design / Konstruktionsbüro / Estudios
Recherche & Dvpt 7,5%
Development / Forschung & Entwicklung / Estudios y desarrollo
Ing. Recherche 2%
Research Engineer / Forschung/ Ingeniero pruebas, medidas
Design, Ergonomie 2%
Design, Ergonomics/ Design Ergonomie / diseño, ergonomía

Informatique - 15%


Logiciel 7%
Software / Software / Programa
Systèmes, Syst. Information 4,5%
Systems & informations/ Informationssysteme / sistemas de información

Production - 29%

Projet 10%
Project / Projekt / Proyectos
Industrialisation, Méthodes 6,5%
Industrial / Industrialisierung / Industrialización
Production 4%
Manufacturing / Produktion / Producción
Logistique 3%
Logistics / Logistik / Logística
Qualité 2,5%
Quality / Qualität / Calidad

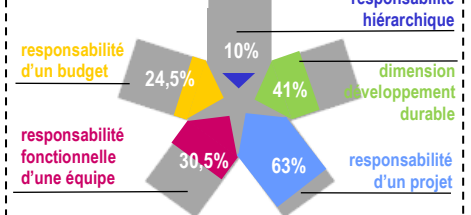
Management, Commercial - 5%

Conseil - 3,5%
autre - 5,5%



1er emploi, 1eres responsabilités

Diplômés 2024



2025 : Taille des entreprises qui recrutent

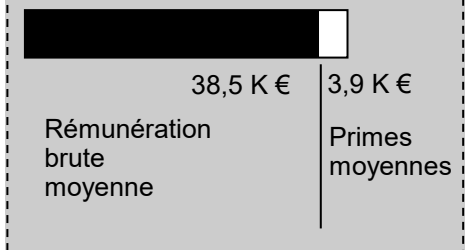
Company size / Größe der Firmen / Tamaño de las empresas - Diplomés 2022 à 2024 - réponses 2025

	moins de 10 salariés TPE : très petites entreprises less than 10 persons / weniger als 10 Personen / menos de 10 personas	4%
	de 10 à 250 salariés PME: petites et moyennes entreprises from 10 to 250 persons / von 10 zu 250 Personen / de 10 a 250 personas	32%
	de 250 à 5000 salariés ETI : entreprises de taille intermédiaire from 250 to 5000 persons / von 250 zu 5000 Personen / de 250 a 5000 personas	25%
	plus de 5000 salariés grandes entreprises more than 5000 persons / mehr als 5000 Personen / más de 5000 personas	39%

1^{er} Rémunération brute moyenne

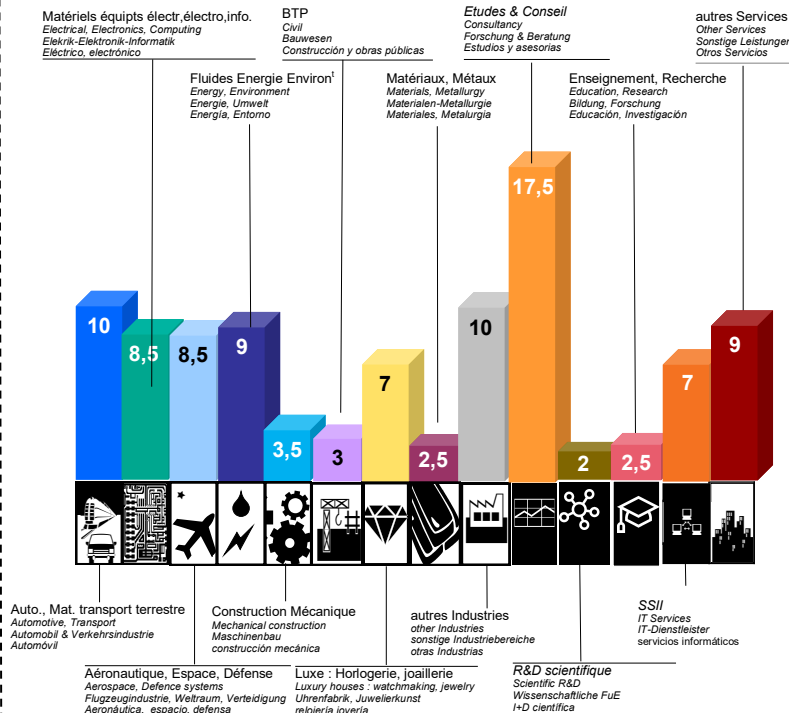
Diplômés 2024

Average gross salary (1st job)
Brutto Mittelgehalt (1ste Stelle)
monto bruto medio remuneración (1r empleo)

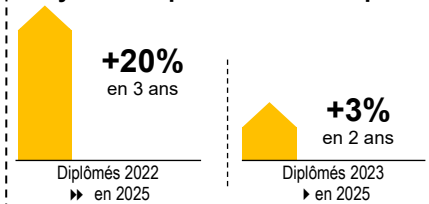


2025 : LES SECTEURS D'ACTIVITES QUI RECRUTENT (%)

Sectors of activity / Tätigkeitsbereiche / Sectores de actividad



Evolution rémunération brute moyenne emploi actuel / 1^{er}emploi



Diplômés 2024 en activité :

87,5% ont un statut cadre ou assimilé
89% jugent leur emploi en adéquation avec leur niveau de formation.
80,5% jugent leur formation en adéquation avec le secteur où ils travaillent.