

HOW TO DO APPLY TO THE CAF

GO TO : [Page d'accueil Allocataires | Bienvenue sur Caf.fr](#)

Apply to the CAF to get a reimbursement on your rent (from 50€ to 150€)

Your file will take 1 to 2 months to be processed. You can check the state of your file on your account.

If there is **any issues** during your application, write to adelaide.careil@utbm.fr stating:

- The issue (screenshots)
- Your ID and your password



A la une en ce moment

Click here

| Resources | Novembre 2023 | Décembre 2023 | Janvier 2024 |
|--|---------------|---------------|--------------|
| Allocataires (compris le montant perçu à titre de chômage partiel) | € | € | € |
| salariés (Cotisations d'affaires normales) | € | € | € |
| Indemnités chômage | € | € | € |
| Pensions alimentaires | € | € | € |
| Aucune ressource perçue | | | |

Actualité nationale

22.02.2024

Le montant net social : nos réponses à vos questions

+ LIRE L'ARTICLE

VIE PROFESSIONNELLE

Actualité nationale

22.02.2024

Renforcez votre sécurité en modifiant votre mot de passe !

+ LIRE L'ARTICLE

Actualité nationale

20.02.2024

Vous êtes travailleur indépendant, auto-entrepreneur ? Travailleur non salarié ?

+ LIRE L'ARTICLE

Actualité nationale

20.02.2024

Attention aux fausses informations sur les primes ou chèques de la Caf

+ LIRE L'ARTICLE



La Caf vous accompagne pas à pas:

S'informer ou être guidé sur sa situation, faire une simulation des aides proposées ou une demande en ligne




Ma Situation

Nous vous accompagnons tout au long de votre vie.

Un mariage, une naissance, un nouveau logement, un accident de vie, sélectionnez la situation qui vous concerne
Si vous ne connaissez pas votre situation, le guide pas à pas est là pour vous aider.

[Voir toutes les situations](#)



Droits et prestations

Vous savez à quelle(s) aide(s) vous pouvez souscrire?

Retrouvez toutes les informations sur les prestations de la Caf et les questions/réponses les plus fréquentes puis faites une demande en ligne.

[Voir toutes les aides](#)




Mes démarches

Retrouvez ici l'accès direct à toutes les démarches en ligne que vous pouvez réaliser auprès de la Caf.

Prime d'activité, Rsa, logement, prestation d'accueil du jeune enfant, allocations familiales, faites une simulation et déposez une demande de prestation en ligne.

[Accéder à mes démarches](#)

Click here





Vie personnelle

Paje (Prestation d'accueil du jeune enfant), Af (Allocations familiales), Allocation de soutien familial (Asf), Allocation de rentrée scolaire, Cmg (Complément de mode de garde)...

[S'informer sur les aides](#)



Vie professionnelle

Prime d'activité, RSA (Revenu de solidarité active)...

[S'informer sur les aides](#)



Logement

Aides au logement, APL, Logement étudiant, Prime de déménagement, Prêt à l'amélioration de l'habitat...

[S'informer sur les aides](#)

Click here



Handicap

Aah (Allocation aux adultes handicapés), Aeeh (Allocation d'éducation de l'enfant handicapé), Ajpp (Allocation journalière de présence parentale)...

[S'informer sur les aides](#)



Accident de vie

Aide en cas de décès d'enfant, la complémentaire santé solidaire

[S'informer sur les aides](#)



< Retour Droits et prestations

Informations aides Logement



Les aides personnelles au logement

Sous conditions de ressources

Les aides au logement vous aident à payer le loyer ou le remboursement du prêt de votre résidence principale si vos ressources sont modestes.

Découvrir l'aide

Click here



La prime de déménagement

Sous conditions de ressources

La prime de déménagement s'adresse aux familles nombreuses qui déménagent quand leur foyer s'agrandit, sous certaines conditions.

Découvrir l'aide

[Retour Droits et prestations](#)

Informatio



Choisir ma Caf

Pour accéder aux renseignements sur les prestations, vous devez indiquer votre code postal.

Enter « 90000 »

Valider

Les aides au logement

Sous conditions de

Les aides au logement
remboursement de
ressources sont modestes.

Découvrir l'aide

Logement

familles
er s'agrandit, sous

Découvrir l'aide





cours duquel la demande est déposée.

L'aide au logement n'est pas limitée dans le temps. Elle est recalculée tous les 3 mois, en fonction des ressources de votre foyer. Au 1er janvier, le montant du loyer payé au mois de juillet de l'année précédente est également pris en compte.

Bon à savoir :

L'**Apl** est directement versée au propriétaire ou au prêteur qui la déduit du montant de votre loyer ou de vos mensualités.

L'**Alf** et l'**Als** vous sont versées directement mais peuvent être versées au propriétaire ou au prêteur s'il le demande.

Vous êtes prêt à effectuer vos démarches ?



Vous êtes allocataire :

Estimez le montant de votre aide au logement en faisant une [simulation](#).

Si un droit est estimé, vous pourrez faire directement votre demande en ligne.

Vous n'êtes pas allocataire :

Vous devez d'abord créer votre espace personnel pour faire une [demande d'aide au logement](#).

[Click here](#)

Nos partenaires vous accompagnent dans vos difficultés de paiement de loyer


Vous devez immédiatement informer votre Caf si vous ne payez plus votre loyer depuis au moins 2 mois afin de trouver une solution pour le règlement de votre dette, et éviter une suspension de votre aide au logement.


Demande d'aide au logement

Lorsque vous payez un loyer et que vos ressources sont modestes, vous pouvez bénéficier d'une aide personnelle au logement.


Afin de connaître le montant potentiel de votre droit, nous vous invitons à effectuer une simulation.

[Simuler](#)[Faire la demande](#)[En savoir plus](#)


Demande de versement direct - Aide au logement [Click here](#) 


Attestation de loyer ou résidence en foyer 


Déménagement

Prime de déménagement 

Prêt

Prêt à l'amélioration de l'habitat 

Certificat de prêt 

Prêt à l'amélioration de l'habitat, assistant(e)s maternel(le)s 

 Pour les allocataires, grâce à votre compte, nous réutilisons vos données déjà saisies

CONNEXION

Pour faire une demande de prestation, vous devez vous connecter ou créer un compte.

Créer un compte

Créer

Déjà un compte ?

Se connecter

OU

FranceConnect est la solution proposée par l'État pour sécuriser et simplifier la connexion à vos services en ligne.

Click here



[Qu'est-ce que FranceConnect ?](#)

Quitter





Pour créer mon espace, 3 étapes et 5 à 10 minutes sont nécessaires

1. Je renseigne mon état civil et mes coordonnées de contact
2. Je saisis le code de vérification reçu par SMS ou par mail
3. Je choisis mon mot de passe

Je me connecte à mon nouvel Espace Mon Compte avec mon identifiant et mon mot de passe.



Des bulles d'aide s'affichent pour m'expliquer les informations à saisir. Je clique sur le point d'interrogation pour y accéder.

Quitter

Commencer

[Accessibilité](#)

[Mentions légales](#)

[Nous contacter](#)


[Informatique et Libertés](#)

[Click here](#)

ÉTAT CIVIL

Tous les champs sont obligatoires, sauf mention contraire.

Je crée mon Espace Mon Compte en remplissant les éléments demandés.

Je possède un numéro de Sécurité sociale 

Oui Non

Choose « non »

Civilité


Madame Monsieur

Gender : Monsieur = M / Madame = F

Nom de naissance 


Surname

Champ obligatoire

Prénom(s) 

Names

Champ obligatoire

Nom d'usage (facultatif) 

Date de naissance (format de saisie JJ/MM/AAAA)

Birthdate  JJ/MM/AAAA



Champ obligatoire

Lieu de naissance

| | |
|---|-----------------|
| France métropolitaine ou Départements et Collectivités d'Outre-mer | Étranger |
|---|-----------------|

Choose « étranger »

Pays de naissance

Country of birth

Ville de naissance

City of birth

Identité de mes parents

Nom de naissance ?

Father's surname

Prénom(s) ?

Father's name

Nom de naissance ?

Mother's surname

Prénom(s) ?

Mother's name

Je réside / j'étudie en France

| | |
|------------|-----|
| Oui | Non |
|------------|-----|

Choose « oui »

Lieu de résidence (mon code postal actuel)

Write « 90000 »

Vérification de sécurité ?



Saisir les caractères ci-dessus ?

Copy the security code above

Click here to continue

ÉTAT CIVIL

Tous les champs sont obligatoires, sauf mention contraire.

Je sécurise la création de mon Compte, en fournissant des informations présentes sur ma pièce d'identité.

Seuls les documents ci-dessous délivrés par les autorités françaises sont autorisés :

- carte d'identité française
- titre de séjour français
- passeport français

Je sélectionne ma pièce d'identité



[Je ne dispose pas d'une pièce d'identité française](#)

Quitter

Continuer

If you have an European ID, click here

If you have a French Visa, click here

European ID: this pop-up will appear

Absence de pièce d'identité

Attention, si vous déclarez ne pas posséder une pièce d'identité délivrée par les autorités françaises, vous devrez fournir les justificatifs nécessaires au traitement de vos demandes.

Retour

Click here

Continuer

COORDONNÉES DE CONTACT

Tous les champs sont obligatoires, sauf mention contraire.

Pour sécuriser la création de mon compte, je reçois un code de vérification sur mon téléphone portable ou par mail.

J'indique mon choix de réception :

| | |
|---|--|
| <input type="checkbox"/> Numéro de téléphone portable | <input checked="" type="checkbox"/> Adresse mail |
|---|--|

Click here

Adresse mail (format : nomprenom@domaine.fr)

En aucun cas mon adresse mail ne sera transmise à des tiers ou utilisée à des fins commerciales.

Confirmer l'adresse mail

Write your email

Quitter

Envoyer le code

Click here

VÉRIFICATION DE MES COORDONNÉES DE CONTACT

Tous les champs sont obligatoires, sauf mention contraire.

Nous venons de vous envoyer un code de vérification par mail à l'adresse suivante adelaide.careil@utbm.fr.
Merci de le saisir.

Code de vérification reçu par mail

Enter the verification code
received by mail

Vous n'avez rien reçu ?

- Attendez quelques secondes.
- Vérifiez vos messages indésirables.
- [Demander](#) l'envoi d'un nouveau code.
- [Modifier](#) mes coordonnées de contact.

Quitter

Valider

MON MOT DE PASSE

Tous les champs sont obligatoires, sauf mention contraire.

Pour ma 1^{ère} connexion, je choisis mon mot de passe personnel.

Pour des raisons de sécurité, les règles suivantes doivent être respectées :

- une longueur comprise entre 10 et 64 caractères
- au moins 1 chiffre
- au moins 1 lettre minuscule et 1 majuscule
- sans caractères spéciaux ni lettres accentuées (Exemples : ! ? é ù ê @)

Nouveau mot de passe

Champ obligatoire

Confirmation du nouveau mot de passe

Quitter

Mon mot de passe comporte :

- ⊗ 10 à 64 caractères
- ⊗ 1 chiffre
- ⊗ 1 lettre minuscule
- ⊗ 1 lettre majuscule
- ⊗ chiffres et lettres uniquement

Choose your password

- 10—64 characters
- 1 number
- 1 capital letter
- 1 lowercase letter
- No special character

Continuer

RÉCAPITULATIF DE MA CRÉATION DE COMPTE

Mon identifiant : [P49270283](#)

Conservez bien cet identifiant, il vous permettra de vous connecter à votre Espace Mon Compte.

YOUR PERSONNAL
INFORMATION

Votre avis compte !

Pour nous aider à améliorer nos services, prenez 2 minutes pour répondre à notre [questionnaire](#).



[Accéder à l'accueil](#)

[Se connecter](#)

Click here

CONNEXION

Tous les champs sont obligatoires, sauf mention contraire.


Numéro de Sécurité sociale 

Se souvenir de moi

[J'ai un identifiant provisoire](#)

Click here

Mot de passe

[Mot de passe oublié ?](#)

Se connecter

OU

FranceConnect est la solution proposée par l'État pour sécuriser et simplifier la connexion à vos services en ligne.



[Qu'est-ce que FranceConnect ?](#)

Première connexion ?

[Créer Mon Compte](#)

Tuteur ?

[Accéder à Mon Compte](#)

Pour savoir comment sont traitées vos données personnelles, consultez la page [«Informatique et libertés»](#).

Votre mot de passe est confidentiel. Ne le communiquez à personne, pas même à votre Caf. Attention aux messages frauduleux. Pour consulter nos conseils de sécurité, [suivez le guide](#).



CONNEXION

Tous les champs sont obligatoires, sauf mention contraire.

Identifiant provisoire 

Enter your temporary ID received by mail

Se souvenir de moi

[Identifiant provisoire oublié ?](#)

Mot de passe

Password

[Mot de passe oublié ?](#)

[Retour](#)

[Se connecter](#)

Pour savoir comment sont traitées vos données personnelles, consultez la page ["Informatique et libertés"](#).

Votre mot de passe est confidentiel. Ne le communiquez à personne, pas même à votre Caf. Attention aux messages frauduleux. Pour consulter nos conseils de sécurité, [suivez le guide](#).



Le niveau du label e-accessible, certifie le niveau d'accessibilité Rgaa pour les personnes en situation de handicap. L'Espace Mon Compte du caf.fr est totalement conforme.

CONDITIONS GÉNÉRALES D'UTILISATION

Tous les champs sont obligatoires, sauf mention contraire.

Pour continuer à consulter et gérer votre compte, merci de prendre connaissance des nouvelles conditions générales d'utilisation et de les accepter.

Règles d'utilisation de l'Espace Mon Compte

Préambule

La branche Famille de la Sécurité sociale, via la caisse nationale d'Allocations familiales (Cnaf), éditeur du site www.caf.fr, et les caisses d'Allocations familiales (Caf), offrent à l'utilisateur la possibilité d'accéder à un espace numérique appelé 'Mon Compte'.

Cet espace lui permet de :

- communiquer à la Caf des informations le concernant ainsi que les membres de son foyer,
- réaliser des simulations de droits,
- faire des demandes de prestations et de services,
- consulter des informations mises à sa disposition.

L'accès à cet espace est sécurisé par un dispositif d'identification et d'authentification.



Quitter

Continuer

Tick « j'ai pris connaissance des conditions d'utilisation » (at the bottom) and click on « continuer »

DEMANDER L'AIDE AU LOGEMENT



Votre démarche comprend 5 étapes.



Des bulles d'aide s'affichent pour vous expliquer les informations à saisir.
Cliquer sur le point d'interrogation pour y accéder.



Vous aurez la possibilité de continuer plus tard votre démarche en sauvegardant votre demande.

Quitter

Commencer

Click here



IS

Nous sommes toujours joignables

Par téléphone, sur place ou par courriel,
choisissez !

DEMANDER L'AIDE AU LOGEMENT

1

ACCES

2

SAISIE

3

RECAPITULATIF

4

RESSOURCES

5

FIN

Code postal et commune du domicile pour lequel vous faites la demande d'aide au logement

Write « 90000 » for Belfort,

« 25200 » for Montbéliard

Quitter

Continuer

Nous sommes toujours joignables

1
ACCES

2
SAISIE

3
RECAPITULATIF

4
RESSOURCES

5
FIN

Code postal et commune du domicile pour lequel vous faites la demande d'aide au logement Le formulaire contient des erreurs. Merci de les corriger avant de continuer.

90000 BELFORT

Vous vivez en couple

Oui

Non

If you aren't living with your spouse, choose « non »

Vous êtes étudiant y compris en année de césure (hors apprentissage, alternance) ?

Oui

Non

Choose « oui »

Le nombre d'enfants et autres personnes présentes dans votre foyer (sans compter votre colocataire)

0

Write the number of children living with you

Pour ce logement

Vous payez un loyer

Choose « vous payez un loyer »

Vous remboursez un prêt immobilier pour un logement ancien

Vous remboursez un prêt immobilier pour un logement neuf

Date d'entrée dans ce logement

02/02/2024



Your entry date in your accommodation

Vous êtes rattaché fiscalement à vos parents ?

Oui

Non

Choose « non »

Vous êtes

Locataire ou colocataire

Sous-locataire ?

Logé par le CROUS

En foyer hors CROUS

NEOLIA OR PRIVATE OWNER : choose
« locataire ou colocataire »

CROUS : choose « logé par le CROUS »

Le logement appartient pour tout ou partie à vos ascendants, descendants, vous-même, y compris dans le cadre d'une société ?

Oui

Non

Choose « non »

Le titulaire du contrat de location ou du bail ?

Vous-même

Vos parents

Autre

Choose « vous-même »

Quitter

Continuer

1

ACCES

2

SAISIE

3

RECAPITULATIF

4

RESSOURCES

5

FIN



Cette demande vous prendra environ 20 minutes



Pour calculer votre droit, nous avons récupéré vos ressources nettes imposables auprès des Impôts, de votre employeur et des organismes sociaux mais la CAF ne peut pas récupérer automatiquement certaines ressources que vous devez déclarer.

Avant de commencer, vous avez besoin des éléments suivants :

- Contrat de location (ou bail);
- Numéro SIRET si votre bailleur est une agence immobilière, un organisme social, une société, une régie;
- En l'absence de numéro de sécurité sociale vos derniers revenus sur une période d'un an;
- Montant de la pension alimentaire versée ou reçue, frais réels / professionnels déclarés l'année précédente;
- Pour les travailleurs indépendants vos deux derniers avis d'impositions;
- En cas de patrimoine supérieur à 30 000 euros vos relevés de comptes, l'avis d'imposition, taxe d'habitation, taxes foncières;
- Relevé d'identité bancaire ou postal.



En fin de démarche, vous aurez

- le récapitulatif des informations saisies ;
- si besoin, la liste des pièces justificatives à fournir plus tard.

Quitter

You can click here at anytime to save and continue later

Continuer plus tard

Click here to continue

Continuer

1
ACCES

2
SAISIE

3
RECAPITULATIF

4
RESSOURCES

5
FIN

Situation

Contact

Logement

VOUS ?

Etat civil

Sexe

**YOUR PERSONNAL
INFORMATION**

Lieu de naissance

France métropolitaine ou Département d'Outre-mer

Collectivités d'Outre-mer

Etranger

Pays de naissance

Ville de naissance

YOUR PERSONAL INFORMATION

Nationalité

Française

UE, EEE ou Suisse ?

Autre

If you are from outside the UE, click here

Le Royaume-Uni n'est plus membre de l'Union Européenne. Si vous êtes de nationalité britannique, vous devez sélectionner "Autre".

If you are a UE/Switzerland citizen, click here

Nom du père

Prénom du père

Father's surname

Father's name

Nom de la mère

Prénom de la mère

Mother's surname

Mother's name

Vous arrivez de l'étranger

Oui

Non

Choose « oui »

Date d'entrée en France

02/02/2024



Your date of entry in France

Précédent

Quitter

Continuer plus tard

Continuer



DEMANDER L'AIDE AU LOGEMENT

1
ACCES

2
SAISIE

3
RECAPITULATIF

4
RESSOURCES

5
FIN

Situation

Contact

Logement

YOUR PERSONNAL INFORMATION

Situation familiale

Vous êtes

Choose « célibataire » if you are legally single

Célibataire

Divorcé(e)

Séparé(e) après vie commune ou
PACS

Séparé(e) de fait



Séparé(e) légalement



Veuf(ve)

Vous attendez un enfant

Oui

Non

If you aren't pregnant, choose « non »

Précédent

Quitter

Continuer plus tard

Continuer

DEMANDER L'AIDE AU LOGEMENT

1
ACCES

2
SAISIE

3
RECAPITULATIF

4
RESSOURCES

5
FIN

Situation

Contact

Logement

YOUR PERSONAL INFORMATION

Situation professionnelle actuelle ou autre situation

Vous êtes

Choose « étudiant »

Etudiant

Etudiant et activité salariée

Etudiant et activité non salariée

Etudiant hospitalier



Vous êtes étudiant boursier ?

Oui

Non

Choose « non » even if you have a scholarship

Vous déclarez avoir des ressources suffisantes pour vivre ?

Tick here

Précédent

Quitter

Continuer plus tard

Continuer

DEMANDER L'AIDE AU LOGEMENT

1

ACCES

2

SAISIE

3

RECAPITULATIF

4

RESSOURCES

5

FIN

Situation

Contact

Logement

Adresse

Date d'entrée dans le logement

02/02/2024

Pays

FRANCE

Your address in France

Code postal ou commune

90000 BELFORT

N° et voie / Lieu-dit ?

(Street number, street)

Complément d'adresse ?

Your building and apartment number

Précédent

Quitter

Continuer plus tard

Continuer

Next:

—> **NEOLIA AND PRIVATE LANDLORD: pages 32-37**

—> **CROUS: pages 38-40**

Caractéristiques du logement

Type de logement ?

Studio, appartement ou maison

Chambre sans WC

Chambre meublée avec WC

Choose this

Surface du logement ?

Write your surface area

Champ obligatoire

Logement meublé ?

Oui

Non

Choose « oui »

📄 Définition d'un logement meublé

Pour être considéré comme meublé, votre logement doit être équipé de tout le mobilier nécessaire à la vie courante (lit, table, chaises, vaisselle, réfrigérateur, ustensiles de cuisine ...). Toutes les pièces doivent être meublées.

Vous êtes en colocation ?

Oui

Non

Nombre de colocataires (y compris vous-même)

If you are sharing your apartment, choose « oui » and write here the total number of rommates (you included)

If not, choose « non »

Montant total du loyer charges comprises

€

Your rent

Montant de votre part de loyer charges comprises

€

If you are sharing your apartment, write here your part in the rent

Date de début du contrat de location ou du bail



Your date of entry in the accommodation

Mois du premier loyer payé

Logement décent ?

Choose « oui »

Oui

Non

Précédent

Quitter

Continuer plus tard

Continuer

1

ACCES

2

SAISIE

3

RECAPITULATIF

4

RESSOURCES

5

FIN

Situation

Contact

Logement

Votre bailleur ?

Vous payez votre loyer à

Un particulier

Agence immobilière, SCI, HLM...

Click here

Votre bailleur réside

En France

Click here

A l'étranger

Vous connaissez le numéro SIRET de votre bailleur ?

Oui

Non

Choose « non » and click here

Recherche du SIRET à l'aide d'Infogreffe (lien externe)

Vous avez trouvé le numéro SIRET de votre bailleur

Oui

Non

Précédent

Quitter

Continuer plus tard

Continuer

You will arrive in this website

The image shows a screenshot of the infogreffe website. At the top left is the infogreffe logo with the tagline "Entreprendre en confiance". To the right are navigation links: Documents, Formalités, Services, Aide (with a question mark icon), and a shopping cart icon. Further right is a yellow button labeled "Se connecter" with a user icon, and a logo for "Les greffiers des tribunaux de commerce".

Below the navigation is a main heading: "Rechercher des entreprises et obtenir des informations certifiées". Underneath is a sub-heading: "Extrait Kbis, bénéficiaires effectifs, état d'endettement, actes et statuts, comptes annuels, procédures collectives".

A search bar is prominently displayed with the placeholder text "Rechercher une entreprise ou un dirigeant...". An orange arrow points from the text "Type « Crous Bourgogne » for the Crous, « Neolia » for Neolia" to the search bar. To the right of the search bar is a green button labeled "Rechercher" with a magnifying glass icon, and a link for "Recherche avancée".

Below the search bar is a large blue promotional banner. On the left is the infogreffe logo and the text "Mes obligations légales". In the center, a large green circle with the number "1" is followed by the text "ère Marketplace de la conformité". Below this is a white box with a magnifying glass icon and the text "Simplifiez la conformité de vos obligations légales avec MOLI!". At the bottom of the banner are three blue buttons: "Economie" with a stack of coins icon, "Sérénité" with a shield icon, and "Gain de temps" with a clock icon. There are also navigation arrows and a series of dots at the bottom of the banner.

NEOLIA AND PRIVATE LANDLORD

For Neolia, click on this one

2 NEOLIA

SIREN : 305 918 732

34 Rue de la Combe aux Biches, 25200 Montbéliard

6820A - Location de logements

Commander un Kbis

[1 établissement](#)

[Poser une surveillance](#)

You need to copy the SIRET number and go back to www.caf.fr

Dénomination sociale

NEOLIA

SIRET

305 918 732 00010

Dirigeants

Serge GOUBET

[Voir tous les dirigeants](#)

Chiffre d'affaires 2022

174 293 K€

[Greffe du tribunal de commerce de BELFORT](#)

Effectif 2022

Non communiqué

Inscription

Première immatriculation le 20 / 02 / 1957

Activité (code NAF)

6820A : Location de logements

Forme juridique

Société anonyme d'HLM

1

ACCES

2

SAISIE

3

RECAPITULATIF

4

RESSOURCES

5

FIN

Situation

Contact

Logement

Votre bailleur ?

Vous payez votre loyer à

Un particulier

Agence immobilière, SCI, HLM...

Votre bailleur réside

En France

A l'étranger

Vous connaissez le numéro SIRET de votre bailleur ?

Oui

Non

Recherche du SIRET à l'aide d'Infogreffe (lien externe)

Vous avez trouvé le numéro SIRET de votre bailleur

Oui

Non

Choose « oui » and enter the
SIRET number (without any
spaces)

Numéro SIRET

13002443300018

Précédent

Quitter

Continuer plus tard

Continuer

DEMANDER L'AIDE AU LOGEMENT

1

ACCES

2

SAISIE

3

RECAPITULATIF

4

RESSOURCES

5

FIN

Situation

Contact

Logement

Confirmation du bailleur

Un bailleur a été trouvé

NEOLIA

34 RUE DE LA COMBE AUX BICHES

25200 MONTBELIARD

FRANCE

N° SIRET 30591873200010

Il s'agit de votre bailleur

Oui

Non

Précédent

Quitter

Continuer plus tard

Continuer

For Neolia, this page should appear. Click on
« oui »

Caractéristiques du logement

Le logement est conventionné

Choose « Non »

Code locataire

Confirmation du code locataire

CROUS INE number (twice)

Type de logement

If you are in a room, choose this

If you are in a studio, choose this

Surface du logement ?

Write your surface area

Vous êtes en colocation ?

Nombre de colocataires (y compris vous-même)

If you are sharing your apartment, choose « oui » and write here the total number of roommates (you included)

If not, choose « non »

Montant total du loyer charges comprises

€

Your rent

Montant de votre part de loyer charges comprises

€

If you are sharing your apartment, write here your part in the rent

Date de début du contrat de location ou du bail



Your date of entry in the accommodation

Mois du premier loyer payé

- 1 ACCES
- 2 SAISIE
- 3 RECAPITULATIF
- 4 RESSOURCES
- 5 FIN

Situation > Contact > Logement

Votre bailleur ?

Numéro SIRET

← CROUS: enter « 130 024 433 00018 »

Champ obligatoire

Précédent Quitter Continuer plus tard Continuer

1

ACCES

2

SAISIE

3

RECAPITULATIF

4

RESSOURCES

5

FIN

Situation

Contact

Logement

Saisie du bailleur

For the Crous, this page might appear. You'll need to fill up the information manually



Nous n'avons pas trouvé votre bailleur. Merci de compléter les informations le concernant.

Raison sociale

CROUS BOURGOGNE FRANCHE-COMTE

Code postal et commune

90000 Belfort

N° et voie / Lieu-dit

Exemple: 15 rue des alouettes 2 rue Ernest Duvillard

Complément d'adresse

Exemple : Bâtiment C, Appartement 330

Courriel

adresse@xxx.com

N° de téléphone fixe

0X XX XX XX XX

N° de téléphone mobile

0X XX XX XX XX 03 84 21 06 01

Précédent

Quitter

Continuer plus tard

Continuer

DEMANDER L'AIDE AU LOGEMENT

1

ACCES

2

SAISIE

3

RECAPITULATIF

4

RESSOURCES

5

FIN

Situation

Contact

Logement

Informations complémentaires

Vous sous-louez une partie de votre logement

Oui

Non

Choose « non »

Vous occupez un second logement en raison d'un stage ou d'un apprentissage

Oui

Non

Précédent

Quitter

Continuer plus tard

Continuer

**YOUR PERSONAL
INFORMATION**

Check your information and continue

Précédent

Quitter

Continuer

**YOUR PERSONAL
INFORMATION**

Vous n'occupez pas de second logement

Check your information and continue

Précédent

Quitter

Valider

DÉCLARATION DE RESSOURCES

1

ACCES

2

SAISIE

3

RECAPITULATIF

4

RESSOURCES

5

FIN

Après vérification de votre situation, nous connaissons déjà vos ressources.
Vous pouvez aller consulter sur "Mon Compte".

Click here

Suivant

DEMANDER L'AIDE AU LOGEMENT

1

ACCES

2

SAISIE

3

RECAPITULATIF


4

RESSOURCES

5


FIN

Coordonnées bancaires

 L'IBAN et le BIC sont indiqués sur votre RIB (Relevé d'Identité Bancaire) ou vos relevés de compte.

Titulaire du compte :

YOUR PERSONNAL INFORMATION

IBAN 

Enter your bank details (you must have an European account, preferably a French one)

BIC

Quitter

Continuer plus tard

Continuer

DEMANDER L'AIDE AU LOGEMENT

1

ACCES

2

SAISIE

3

RECAPITULATIF

4

RESSOURCES

5

FIN

En validant ma demande , je certifie sur l'honneur que les renseignements fournis sont exacts.

Je m'engage immédiatement à informer la Caf lors d'un changement (professionnel , vie familiale , logement).

Pour éviter de rembourser, mieux vaut tout déclarer.

Adopter les bons réflexes!

Quitter

If everything is good,
click here to send your
application

Valider


Nous sommes toujours joignables


You now need to upload your supporting documents.

[Go back to your account](#)

YOUR PERSONNAL INFORMATION

LA CAF M'INFORME

[Rsa, Prime d'activité : facilitez vos démarches avec le montant net social](#)
L'utilisation du montant net social devient obligatoire pour simplifier vos démarches pour le RSA et la Prime d'activité. Nous vous en disons plus sur ... 

[Vous attendez un bébé ? Réunions d'informations](#)
Vous attendez un bébé ? La Caf, la Cpam et la Pmi vous invitent à une réunion le 16 janvier 2024 de 18h à 20h15 



Besoin d'aide ou de conseils concernant vos allocations.

[Contacter ma Caf](#)



[Simuler ou demander une prestation](#)



Vous souhaitez nous transmettre un document ?

[Transmettre un document](#)

Click here



TRANSMETTRE UN DOCUMENT

INFORMATION

Exemples de document :

- 1 quittance et 1 bulletin de salaire = 2 documents différents.
- 3 bulletins de salaire = 1 document.

Format : **jpeg, pdf, png, jpg ou gif**

Taille maximum : **5 Mo par document.**

COMMUNE DE RÉSIDENCE

Code postal de votre logement en France :

Ex: 75000

Write « 90000 »

CHOISIR VOS DOCUMENTS



Click here to add a document

Retour

This pop-up will appear. Enter the name of your document and click on « valider »

Déposer un document

Quel type de document souhaitez-vous ajouter ? (ex: bulletins de salaire, quittance de loyer...)

Annuler Valider

List of supporting documents

- Your ID / passport / Visa
- Your EHIC (UE students)
- Your Acceptance Letter
- Your Birth Certificate
- CROUS: your accommodation certificate (in your post-mail at the Crous)
- NEOLIA: Neolia's CAF certificate (ask your Neolia manager to send it to you)

The CAF might need more supporting documents depending on your situation. Check your mails to see your list of mandatory documents.

Congratulations, you are done !

